

## PERSONALIZZA IL TUO BRACCIALETTI DI AMICIZIA

Da : Perles & Co



0 minuti

*Come fare un braccialetto brasiliano personalizzato?*

Come realizzare un braccialetto brasiliano personalizzato?

In questo video imparerai come realizzare un braccialetto brasiliano e personalizzarlo.

In soli 12 minuti sarai in grado di realizzare un braccialetto diagonale a 10 fili , un braccialetto a forma di V a 5 fili chiamato anche a spina di pesce e imparerai 4 modi per personalizzare le tue creazioni .

Non è necessario acquistare i tuoi braccialetti brasiliani ora che sai come realizzarli.

Colori semplici o multipli, sta a te scegliere lo stile che indossi al polso!

Questo bracciale estivo alla moda e un "must" per uomini e donne.

Dona questo lato rilassato , porta colore e immediatamente ricorda la spiaggia, i surfisti e il sole.

Non hai una lavagna per incuneare i tuoi figli?

Offriamo questa pinza a doppia clip che sarà molto utile per i tuoi progetti macramè .

Non sai quale thread scegliere per creare il tuo primo braccialetto di amicizia ?

Scegli tra i nostri kit di braccialetti brasiliani o semplicemente scegli i tuoi colori preferiti dalla nostra vasta scelta di fili da ricamo .

Lega, intreccia, incolla, cucì questi fili di cotone di diversi colori e crea ciondoli portafortuna fatti a mano .

Aggiungi strass , ciondoli , divisori ... rifinisci i tuoi gioielli in modo professionale e aggiungi una chiusura a laccio per rendere il braccialetto regolabile.

Vuoi saperne di più sulla creazione di bracciali in filo metallico?

Vai alla nostra sezione per imparare la tecnica dei bracciali brasiliani .

Grazie a Isnata per questo video.

## Che materiale usare per Personalizza il tuo braccialetti di amicizia ?


### MATERIALE



Ciondolo ala mm. 18 in Argento 925 x1  
Cod. : ARG-1299  
Quantità : 1



Set 36 matasse Colori Pastel  
Cod. : BCO-185  
Quantità : 1



Bottone in metallo Atelier Brunette - Joy Glitter 12mm Off-white x1  
Cod. : BTN-608  
Quantità : 1



Catena strass in cristallo tagliato in ottone 2.10 mm Argentato / White Opal x50cm  
Cod. : CHR-339  
Quantità : 1



Griffe tonde mm. 9 argentato x40  
Cod. : CUSTO-186  
Quantità : 1



Separatore teschio 23x11,5 mm Placcatura argento antico x1  
Cod. : INT-492  
Quantità : 1



Ciondolo foglia 13x7 mm Placcatura argento antico x1  
Cod. : MTL-890  
Quantità : 1


### MATERIALE



Forbici di sarto 27 cm - Classic Fiskars - Arancione x1  
Cod. : ATT-222  
Quantità : 1



Spille T per micro-macramé x35  
Cod. : OAC-1094  
Quantità : 1



Kit de 3 Pinze per bijoux de qualité professionnelle - Pinza piatta, Pinza tonda, Tronchesina  
Cod. : OTL-580  
Quantità : 1




Supporto per micro-macramé 26,5x19 cm x1  
Cod. : OUT-018  
Quantità : 1



Metro nastro in rotolo adesivo riposizionabile x 7.6 m  
Cod. : OUT-506  
Quantità : 1



Colla per gioielli Hasulith ml. 30  
Cod. : OUTIL-007  
Quantità : 1



Aghi per embroidery Bohin n°10 x15  
Cod. : SEW-968  
Quantità : 1

*Il risultato*