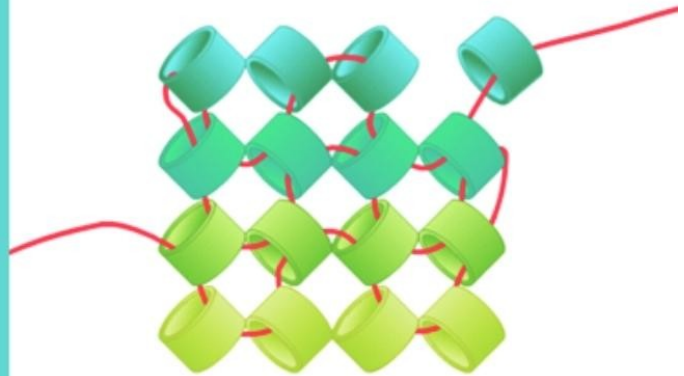


## COME REALIZZARE UNA TRAMA A SPINA DI PESCE (O PANTOFOLA POINT)?

Da : Perles & Co

*Comment réaliser  
un tissage Herringbone*

MIYUKI

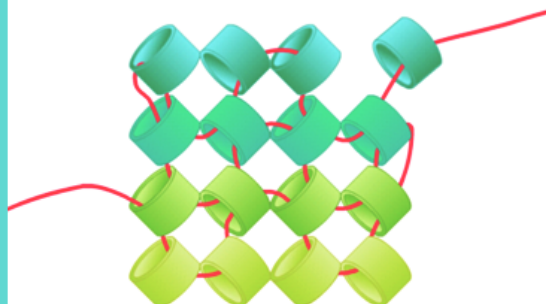


0 minuti

Attenzione, si informa la gentile clientela che questo tutorial è stato tradotto dal traduttore automatico di Google. Non siamo responsabili degli eventuali errori commessi e ci scusiamo in anticipo per la spiacevole eventualità. Non esitate a contattare il nostro servizio clienti tramite questo formulario online per ulteriori informazioni o chiarimenti sul tutorial.

MIYUKI

## Comment réaliser un tissage Herringbone



Nuova tecnica per nuovi desideri? Esso offre una scheda per imparare la tecnica della tessitura o altrimenti chiamato pantofola punto a spina di pesce. Ma ciò che la spina di pesce tessere?

Tessitura sviluppato pantofola e offre molte opportunità per creare effetti texture. Tuttavia, tenere presente che il punto di scarpa vuole pratica di utilizzare la tensione del filo corretta. con un po 'entraînement vedere se il filo è troppo lento o troppo stretto.

Sentitevi liberi di usare [Miyuki perle](#) di diversi colori e texture, sarete sorpresi (e) il risultato! Miyuki di perle, Kesako? Queste sono perle di vetro provengono dal paese del sol levante, il Giappone. Hanno la particolarità di avere una forma molto regolare. Questi sono di solito i [Delicas perline Miyuki 11/0](#) che vengono utilizzati più per perline.

Grazie particolare [Miyuki](#) per la condivisione di video. Si prega di notare che il video è sottotitolato in giapponese ma i modelli utilizzati sono molto espliciti.

Provate anche la nostra cassetta degli attrezzi per [imparare altre tecniche di perline di tessitura](#) ! Noi svelare pieno di consigli e suggerimenti tecnici su: [come si fa u aumentano e diminuiscono in peyote](#) , [Come a tessere un punto in mattoni con l'aumento e la riduzione](#) , [C ome usare una bordatura telaio per perline](#)? E molto altro ancora!

In parallelo, offriamo diversi [tutorial gratuiti](#) per ispirare o creare gioielli e accessori beadwork.

Esso offre una speciale lezione privata a spina di pesce tessitura in cui si impara a tessere [orecchini con perline Miyuki trama a spina di pesce](#) , esercitazione perfetto per imparare questo tipo di tessitura.



Che materiale usare per Come realizzare una trama a spina di pesce (o pantofola Point)? ?

## MATERIALE




Filo Sono mm. 0.20 Bianco x100 m  
Cod. : FC-740  
Quantità : 1



Aghi Tulip punta arrotondata 0,46x51 mm (N°10) x4  
Cod. : OAC-1091  
Quantità : 1



Aghi per Miyuki extrafini x6  
Cod. : OAC-162  
Quantità : 1



Miyuki Dura-Line filo nylon intrecciato 0.12 mm Crystal x50 m  
Cod. : UFC-091  
Quantità : 1

*Il risultato*