

## COSA SI PUÒ FARE CON UN SOLO GOMITOLO DI LANA?

*Da : Laurence*




### *Cosa si può fare con la lana?*

Se vi è rimasto un solo gomitolo di lana, è sufficiente per alcuni progetti. Invece di accumulare i gomitoli orfani nell'armadio o di regalarli a un ente di beneficenza o alla vicina di casa, utilizzateli per un progetto unico. Ecco alcune idee creative per lavorare a maglia con un solo gomitolo di lana:

#### *Una sciarpa di lana*


Avete un gomitolo in giro? Trasformatelo in una sciarpa! La sciarpa monocolore è l'accessorio perfetto per questo inverno, adatto sia agli uomini che alle donne. È anche il progetto ideale per chi vuole iniziare a lavorare a maglia. Molto facile da realizzare, potrete metterci le mani e verificare se vi piace l'attività del lavoro a maglia. Si investe in un solo gomitolo e si lavora una forma semplice con un solo punto, come il punto stockinette del nostro tutorial.





## Una cuffietta di lana


Se scegliete di realizzare un cappello per un bambino o un neonato, lavoratelo con lana morbida e ipoallergenica, come la [lana Layette](#).



## Muffole


Le muffole sono un altro accessorio di lana gradito quando la temperatura scende. E sono super pratici: mentre le manine sono al caldo, le dita sono libere di muoversi. Sarete in grado di afferrare, prendere, scrivere e persino utilizzare i touch screen senza problemi!





## Pantofole di lana

E per tenere i piedini al caldo, vi suggeriamo di realizzare delle pantofole di lana... Per realizzare quelli del nostro tutorial, vi consigliamo di utilizzare una macchina per maglieria. Molto facile da gestire, anche le maglieriste più inesperte dovrebbero essere in grado di farlo!



## Scarpine per bambini

Potete anche realizzare una versione in miniatura con queste scarpine per bambini. Sono molto piccoli, quindi non hanno bisogno di molta lana. Assolutamente adorabili, sono il massimo della carineria! Saranno un bel regalo per una nascita imminente.



## Nappe

Con un solo gomitolo di lana, è possibile realizzare una moltitudine di pompons di lana: lunghi, rotondi, corti, piatti...  
Cosa fare con i pompons?

- Decorare un cappello
- Realizzare un portachiavi
- Personalizzare un cestino
- Creare animali divertenti
- Realizzare una ghirlanda
- Un cuscino che fa il ruffiano

## Una fascia per la testa

Il cerchietto, noto anche come fascia per capelli, è molto semplice da realizzare. È molto pratico per utilizzare gli avanzi di lana e non richiede una conoscenza assoluta delle tecniche di maglieria. Seguendo il nostro tutorial, sarete in grado di realizzare due modelli con i



punti maglia per principianti, ovvero il punto spugna e il punto jersey.

