

## STAGIONE AUTUNNALE - LEZIONE 1: BRACCIALE DI PERLINE PIATTE RETTANGOLI NODO SCORREVOLE

Da : Tiffanie Perles&Co



30 minuti

*Come realizzare un braccialetto di perline piatte?*

[illegible]


Il vantaggio del filo sintetico, come il nylon, è che può essere fuso con un accendino, un bruciatore o un accendino a gas. Questo permette di riunire i fili quando si dividono. Inoltre, è possibile unire i fili in corrispondenza dei nodi. Se questa operazione viene eseguita correttamente, il filo si fonderà con il nodo in modo che quest'ultimo non possa essere sciolto. Gli svantaggi di questa tecnica sono il rischio di bruciature e l'odore sgradevole del filo bruciato. Anche il Teflon non è molto salutare. La colla è un'alternativa, sia per raccogliere i fili che per fissare i nodi. Tuttavia, con l'usura, l'acqua e i solventi, può staccarsi. Sta a voi scegliere ciò che funziona meglio per voi. Bruciare il filo e mettere la colla sarà ancora meglio. Ma la colla può lasciare tracce.

1. Posizionare i fili del bracciale in direzione davanti/indietro. Le due nuove estremità dei fili si trovano su ciascun lato.  
2. Passare il filo sinistro del nodo scorsoio sotto i fili del bracciale. Passare il filo destro sotto il filo sinistro, sopra i fili del bracciale e attraverso l'ansa formata dal filo sinistro. Stringere. (diagramma 9 e c)  
3. Invertire il nodo, facendo passare il filo destro sotto i fili del bracciale, il filo sinistro sotto il filo destro, sopra i fili del bracciale e attraverso l'occhiello. Ripetere fino a ottenere un nodo di 1 cm (quadrato 2).  
4. Tagliare i fili del bracciale a 4 mm dall'ultimo nodo.  
5. Sostituire con un accendino, assicurandosi che i fili si siano fusi con il nodo.

4. **Altre idee di gioielli con l'Ala Nigubi**

## Che materiale usare per Stagione autunnale - Lezione 1: Bracciale di perline piatte rettangoli nodo scorrevole ?

### MATERIALE



Miyuki Half Tila Beads 5x2.3x1.9 mm HTL-468 - Met Malachite Green Iris x10g  
Cod. : HTL0468  
Quantità : 1



Perla di metallo stopper bead 5 mm con un foro di 2 mm Dorato con oro fino x1  
Cod. : META-133  
Quantità : 1



Filo Nylon Power 0.6 mm Noir x2m  
Cod. : OAC-1257  
Quantità : 1




Cubi sfaccettati mm.3 Dorato con oro fino con oro fino x10  
Cod. : TAL-317  
Quantità : 1



Stopper bead 3 mm con un foro di 0.5mm dorato con oro fino x10  
Cod. : TAL-372  
Quantità : 1




Cymbal Bead Substitute per Half Tila 5x2.3x2.4 mm Marathi Dorato con oro fino x1  
Cod. : TAL-403  
Quantità : 10



Miyuki Tila Beads 5x5x1.9 mm TL-0401 - Black x10g  
Cod. : TL-0401  
Quantità : 1



Miyuki Tila Beads 5x5x1.9 mm TL-4506 - Transparent Sea Foam Picasso x10g  
Cod. : TL4506  
Quantità : 1



Miyuki Tila Beads 5x5x1.9 mm TL-4511 - Opaque Black Picasso x10g  
Cod. : TL4511  
Quantità : 1

### MATERIALE



Colla per gioielli Hasulith ml. 30  
Cod. : OUTIL-007  
Quantità : 1

*Il risultato*

