


PERLINE MIYUKI DELICA COLOR PESCA

Da : Tiffanie Perles&Co



Cosa sono le perline Miyuki Peach Fuzz?

Ogni anno il Pantone Institute, specializzato in colori per l'industria e la moda, pubblica il colore di tendenza dell'anno. Quest'anno, 2024, è Peach Fuzz. In francese potremmo tradurlo come "peach fuzz". Si tratta di un sottile rosa aranciato, pastello, ma non troppo. Questa tonalità, benché definita con precisione dal codice colore PANTONE 13-1023, si riferisce a una variazione di colori intorno a questa tonalità, ma anche a un materiale morbido e soffice come la pelle di pesca. Questi colori sono confortanti, caldi e senza tempo.


In questo articolo vi proponiamo 9 perle Miyuki color pesca o rosa, ispirate al colore Peach Fuzz. Queste perle possono essere utilizzate da sole, in tonalità o in combinazione con altri colori, perché il pesca si sposa benissimo con altre tonalità. Utilizzatele a vostro piacimento!

1 - Peach miyuki: l'essenza del peach fuzz

Diversi colori di Delica Miyuki si chiamano Peach. Ecco una selezione dei 3 colori che più si avvicinano a Peach Fuzz:


- DB-2351: Pesca pallido tinto opaco
- DB-2111: Rosa Tea opaco
- DB-1864: Seta interna tinta Topazio AB





Sentitevi liberi di usare queste perle in un gradiente di perle miyuki. Le perle di seta possono essere utilizzate per unire i due riferimenti opachi o posizionate a caso nella trama per aggiungere luce e scintillio. Attenzione, le perle di seta hanno un bordo tagliente, quindi se le usate con parsimonia nella vostra trama non c'è problema, ma se state facendo diverse file di queste perle, usate il filo per tessere Fireline.

Ecco un tutorial con la referenza Tea Rose opaca: Miyuki Multi-Wire Loom Beaded Bracelet.




2 - Perline Miyuki Delica trasparenti in tonalità tenui

Le perline Miyuki Delica nelle tonalità DB-1203, DB-0901 e DB-1263 incarnano la leggerezza e la morbidezza della parte "Fuzz / Duvet" del colore Peach Fuzz. Catturano e riflettono la luce per dare un tocco di calda e delicata luminosità a tutte le vostre creazioni di gioielleria. In combinazione con le tonalità opache, queste tonalità trasparenti con i loro colori tenui daranno un'impressione di




profondità e rilievo per creare pezzi che sembrano quasi galleggiare sulla pelle.

- DB-1203 : Rosa nebbia argentata
- DB-1263 : Rosa nebbia trasparente opaco
- DB-0901 : Cristallo scintillante foderato di beige miele



Il riferimento Silver Lined Pink Mist è utilizzato nel [tutorial](#) del [braccialetto Miyuki a più file di Little_Mlle](#).




3 - Miyuki Delica in tonalità arancione a contrasto

Per finire, abbiamo incluso tre tonalità più scure per mettere in risalto le tre tonalità di base del pesca. Questi tre colori, DB-2151,



DB-1302 e DB-2178, vi permetteranno di aggiungere contrasto al vostro progetto, in particolare se desiderate inserire dei motivi. Inoltre, completeranno il vostro gradiente. È sempre una buona idea mescolare colori ed effetti nello stesso disegno. In questo caso, avete a disposizione tre diversi effetti per completare il vostro disegno: Silver Lined, semplice trasparente per aggiungere profondità e alabastro per aggiungere morbidezza.

- DB-2151 : Argento foderato di rame rosa tinto
- DB-1302 : Pesca trasparente tinta
- DB-2178 : Linea argento alabastro tinta Papaya



Questo raffinato bracciale miyuki di Little mlle combina il DB-2178 Alabaster Silver Lined Dyed Papaya e il DB-1502 Opaque Light Peach AB.

