

MIYUKI DELICAS

Da : Perles & Co



Facile



1h30

Come realizzare un fiore di perline?

Come fare un fiore di fressia nella tessitura di perle?

Audrey, la designer di [Bijoux](#), ha realizzato un fiore Miyuki con perle fressia appositamente per te.

La fressia è un fiore (per vintages che ha colori vibranti e porta un tocco di sottile profumo nel nostro interno.

Vecchio stile? Ma niente affatto! Ci dà un ritorno aggraziato, scoglio in note viola per la nostra tessitura.

Lasciati tentare da altri colori, blu, rosa, rosso, giallo, concetti! È il momento di portare tocchi di colori e di illuminare le tue creazioni floreali!

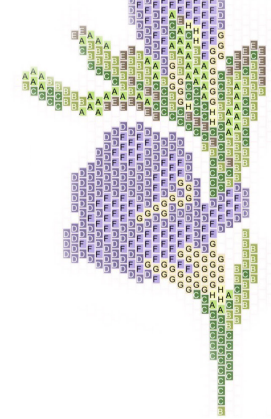
Sai nuovo nella tessitura? Trova tutti i nostri [tutorial](#) per apprendere le nozioni di base nella tessitura altrimenti ti aiuti in video, con i nostri tutorial per creare [coccinelle](#) e un [unicorno](#).

Hai bisogno di ispirazione florale? Vai a vedere le nostre [gallerie floreali](#) del momento, promesso, c'è qualcosa per tutti.

E ragazze, che possono darti idee per il nostro super concorso? [Clicca qui](#).

Così pronti? Amati con i tuoi fili e aghi e vai avanti! Non te ne pentirai!

Grazie ad Audrey per aver condiviso questo tutorial.



- | | | |
|-------------------------------------------------------------------------------|----------------------------------------------------------------------------|-------------------------------------------------------------|
| Chart #A
DB-169
Opaque Chartreuse AB
Compteur: 48 | Chart #B
DB-203
Opaque Cactus Luster
Compteur: 52 | Chart #C
DB-135
Opaque Avocado
Compteur: 80 |
| Chart #D
DB-106
Split Purple Lined Crystal
Compteur: 168 | Chart #E
DB-164
Split Purple Lined Dark Taupe
Compteur: 31 | Chart #F
DB-249
Purple Ceylon
Compteur: 120 |
| Chart #G
DB-2101
Opaque Light Lemon Ice Duracoat
Compteur: 54 | Chart #H
DB-2187
Silver Lined Citron Duracoat
Compteur: 5 | |




Ci piace vedere le tue creazioni quindi non esitare a inviarti foto della tua tessitura sulla [nostra pagina Facebook](#) o taggaci su [Instagram](#) con #Perlesandco.

Che materiale usare per Miyuki Delicas ?

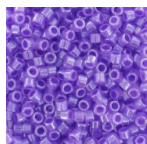
MATERIALE




Miyuki Delica 11/0 DB0169 - Opaque Chartreuse AB
Cod. : DB-0169
Quantità : 1



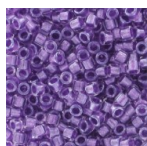
Miyuki Delica 11/0 DB0184 - Silver Lined Transparent Bronze
Cod. : DB-0184
Quantità : 1




Miyuki Delica 11/0 DB0249 - Purple Ceylon x8g
Cod. : DB-0249
Quantità : 1



Miyuki Delica 11/0 DB0263 - Opaque Cactus Luster x8g
Cod. : DB-0263
Quantità : 1



Miyuki Delica 11/0 DB0906 - Spkl Purple Lined Crystal x8g
Cod. : DB-0906
Quantità : 1



Miyuki Delica 11/0 DB1135 - Opaque Avocado
Cod. : DB-1135
Quantità : 1



Miyuki Delica 11/0 DB2101 - Duracoat Opaque Light Lemon Ice
Cod. : DB-2101
Quantità : 1



Miyuki Delica Duracoat 11/0 DB2187 - Alabaster Silver Line Dyed Citron x8g
Cod. : DB-2187
Quantità : 1



Aghi per Miyuki extrafini x6
Cod. : OAC-162
Quantità : 1



Miyuki Nylon Beading thread B 0.25 mm White x50 m
Cod. : UFC-493
Quantità : 1

Il risultato

