

## ORECCHINI PENDENTI MENTON FAI-DA-TE CON PERLINE E NODI

*Da : Du fil et des perles*




Facile



1h30

*Come realizzare orecchini pendenti con perline di semi?*



## Che materiale usare per Orecchini pendenti Menton fai-da-te con perline e nodi ?

### MATERIALE



Anellini aperti mm. 5x0.7 Acciaio inox Dorato 316L x10  
Cod. : ACC-736  
Quantità : 1



Anello di montaggio e tessitura rotondo per bijoux DIY 12mm Dorato x1  
Cod. : ACT-671  
Quantità : 2



Ganci 14 mm in Gold filled x2  
Cod. : BO-686  
Quantità : 1



Filo nylon trecciato mm. 0.8 Nero x m. 50  
Cod. : BRF-121  
Quantità : 1




Navette in metallo e resina epossidica 19x10 mm Giallo x 8  
Cod. : EPO-206  
Quantità : 1



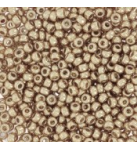
Filo nylon trecciato mm. 0.8 Giallo Chiaro x m.50  
Cod. : FC-1175  
Quantità : 1




Filo nylon trecciato mm. 0.8 Bianco x m. 2.90  
Cod. : FC-533  
Quantità : 1



Rocaille Miyuki 11/0 413 - Opaque Turquoise Blue  
Cod. : MR11/413  
Quantità : 1



Rocaille Miyuki Duracoat 11/0 4204 - Galvanized Champagne  
Cod. : MR11/4204  
Quantità : 1



Rocaille Miyuki 11/0 528 - White Pearl Ceylon  
Cod. : MR11/528  
Quantità : 1



Supporto per micro-macramé 26,5x19 cm x1  
Cod. : OUT-018  
Quantità : 1



Rocaille Toho Demi Round 11/0 TO11RDR0049 - Opaque Jet x5g  
Cod. : TO11R-DR0049  
Quantità : 1

*Il risultato*

