

COLLANA STRASS E POMPON

Da : Perles & Co



Facile



0 minuti

Tappa 1:
Cominciate a tagliare il cordone rosa della taglia desiderata. Qui abbiamo preso 60 cm per fare una collana lunga.


Tappa 2:
Inserite i 3 tubi sul cordone.



Tappa 3:
Inserite i cabochons PureCrystal nei castoni.




Tappa 4:
Con delle pinze, ripiegate sul cabochon le griffe dei castoni.




Tappa 5:
Passate il filo in ogni pompon con l'ago e poi fate un doppio nodo con il filo per fissare il pompon.




Tappa 6:
Bruciate le estremità del cordone con una fiamma e poi mettetle un po' di colla.



Tappa 7:
Incollate i terminali alle estremità e lasciate asciugare.



Tappa 8:
Fissate le chiusure calamitate con degli anelli.



Che materiale usare per Collana strass e pompon ?

MATERIALE



Cordone 3 mm Rosa Fluo x 1m
Cod. : BAN-997
Quantità : 1



Pompon imitazione cotone 43-46 mm Rosa chiaro Fluo x1
Cod. : LCD-367
Quantità : 2



Pompon imitazione cotone 43-46 mm Rosa Fluo x1
Cod. : LCD-386
Quantità : 2



Pompon imitazione seta 88-93 mm Rosa Fluo x1
Cod. : LCD-435
Quantità : 2



Terminali cilindrici per cordoncini da 3 mm. Acciaio inoss. x10
Cod. : OAC-1241
Quantità : 1



Anellini aperti mm. 3x0.6 rodiato x200
Cod. : OAC-541
Quantità : 1



Colla per gioielli Hasulith ml. 30
Cod. : OUTIL-007
Quantità : 1



Pinza punte piatte lisce
Cod. : OUTIL-467
Quantità : 1



Tubo 4610 mm.18x13 et 4320 mm.13x18 rodiato x1
Cod. : PDT-724
Quantità : 1



Pendente tubo castone 4610 mm.18x13 rodiato x1
Cod. : PDT-725
Quantità : 2



Cabochon PureCrystal 4320 pera mm. 18x13 Crystal Black Patina
Cod. : SWC-172
Quantità : 1



Cabochon PureCrystal 4610 mm. 18x13 Crystal Silver Shade
Cod. : WCB-841
Quantità : 1



Cabochon PureCrystal 4610 mm. 18x13 Jet
Cod. : WCB-843
Quantità : 2

Il risultato