

COLLANA FRANGE DRUSE E PEYOTE IN MIYUKI

Da : Perles & Co



Facile




0 minuti



Tappa 1:
Prendete 3 pezzi di cordone di circa 12 cm l'uno.
Fate una treccia e fissate del Maschino Tappo alle estremità per facilitare il montaggio dei terminali da incollare.
Aggiustate la lunghezza della treccia con la lunghezza delle frange.



Tappa 2:
Mettete un po' di colla E-6000 o colla epossidica 2 componenti all'estremità della treccia e fissate i terminali.



Tappa 3:
Con un ago, realizzate una tessitura in brick stitch lungo la treccia.
Mettete l'ago nella treccia, infilate 2 perle, infilare di nuovo l'ago nella treccia e ripassate l'ago nell'ultima perla.
Continuate così infilando le perle una per una.



Per ulteriori spiegazioni per il brick stitch, cliccate qui: [Come fare una tessitura in Brick Stitch?](#)
Realizzate la tessitura in brick stitch su circa 5 e terminate realizzando delle frange aggiungendo dei pezzi di catena alle estremità.

Tappa 4:
Passate un chiodo a testa rotonda nel foro delle frange e formate un anellino all'estremità di quest'ultimo.
Per maggiori spiegazioni su come realizzare un'ansa, cliccate qui: [Formare un'ansa con un chiodo](#).



Tappa 5:
Cucite le frange dietro la treccia.



Tappa 6:
Togliete 2 pezzi di catena di circa 15 cm l'uno. Attaccate insieme tutti gli elementi utilizzando degli anellini apribili.



Per delle belle finiture, potete aggiungere un pompon alla chiusura ed attaccare alla catena dei ciotolini realizzati con dei chiodini a testa piatta e delle myuki.

Che materiale usare per Collana frange druse e Peyote in miyuki ?


MATERIALE




Cordone mm. 2 Bianco filo argentato x 1m
Cod. : BAN-978
Quantità : 1



Catena maglia ovale 2.2 mm dorato con oro fino x 1m
Cod. : CHU-084
Quantità : 1



Miyuki Delica 11/0 DB0201 - Opaque White Pearl Ceylon
Cod. : DB-0201
Quantità : 1



Miyuki Delica 11/0 DB1563 - Opaque Mandarin Luster x 8g
Cod. : DB-1563
Quantità : 1



Miyuki Delica Duracoat 11/0 DB1851 - Galvanized Light Pewter
Cod. : DB-1851
Quantità : 1



Pompon di cotone 15 mm Grigio/Dorato HQ x1
Cod. : LCD-532
Quantità : 1



Terminali cilindrici per cordoncini da 4 mm dorato con oro fino x10
Cod. : META-674
Quantità : 1



Spillo con anello mm. 70x0.7 dorato con oro fino x10
Cod. : OAC-050
Quantità : 1



Aghi per Miyuki extrafini x6
Cod. : OAC-162
Quantità : 1



Chiodino con testa piatta mm. 25x0.8 sottile dorato x50
Cod. : OAC-248
Quantità : 1



Filo One-G mm. 0.25 White m. 45
Cod. : UFC-483
Quantità : 1

Il risultato

