

GRIGLIA DI TESSITURA CALATHEA IN MIYUKI DELICAS 11/0 IN BRICK STITCH

Da : Perles & Co



Facile



4h

Come tessere una pianta Brick Stitch?

Durante il parto, ti abbiamo offerto una piccola sfida per tessere la tua pianta verde con un bel vaso e molti di voi hanno partecipato!

Per vincere, la possibilità di pubblicare il suo tutorial sul nostro sito, con un post dedicato sui nostri social network e nella nostra newsletter.

E iniziamo oggi con Laetitia aka Pearl Dealer su Instagram, un appassionato di fai-da-te che ti offre una bella Calathea in Miyuki Delicas 11/0, siamo fan!

Per raggiungerlo devi iniziare Brick Stitch, principiante? Nessun problema, ti diamo una piccola lettura:

- Tutto il materiale per iniziare a tessere perle
- Come iniziare una tessitura Brick Stitch?
- Come realizzare una tessitura Brick Stitch con aumento e riduzione?
- Una griglia vuota da stampare per tessere perline Brick Stitch e Peyote


Con tutte queste schede tecniche, la tessitura Brick Stitch non avrà più segreti per te e puoi iniziare con i [nostri tutorial sulla tessitura delle perle](#).

Sei più in miniatura o gioielli? Raccontaci sui social media!

Tregua di pettegolezzi, andiamo al tutorial! Trova la griglia e la tavolozza qui sotto per creare questa bella pianta di Calathea:

Bead Legend

Chart #A	Chart #B	Chart #C	Chart #D	Chart #E	Chart #F	Chart #G	Chart #H
DB-663	DB-797	DB-1495	DB-877	DB-1363	DB-200	DB-1451	DB-2181
Compteur: 346 Compteur: 88 Compteur: 158 Compteur: 40 Compteur: 80 Compteur: 52 Compteur: 126 Compteur: 16							




Ed ecco le foto finali, adoriamo la messa in scena in una cornice per fare una bella collezione, e almeno nessun rischio di dimenticare di annaffiarle;)




Condividi con noi il risultato del tuo tutorial sulla nostra [pagina Facebook](#) o su Instagram [@perlesandco](#) ! Adoriamo vedere i tuoi successi.

Che materiale usare per Griglia di tessitura Calathea in Miyuki Delicas 11/0 in Brick Stitch ?


MATERIALE




Miyuki Delica 11/0 DB0200 - Opaco White
Cod. : DB-0200
Quantità : 1



Miyuki Delica 11/0 DB0663 - Dyed Opaque Olive
Cod. : DB-0663
Quantità : 1



Miyuki Delica 11/0 DB0797 - Dyed Semi Mat Opaque Jade Green
Cod. : DB-0797
Quantità : 1



Miyuki Delica 11/0 DB0877 - Mat Opaque Green AB
Cod. : DB-0877
Quantità : 1



Miyuki Delica 11/0 DB1363 - Dyed Opaque Salmon x8g
Cod. : DB-1363
Quantità : 1



Miyuki Delica 11/0 DB1451 - Silver Lined Pale Cream Opal
Cod. : DB-1451
Quantità : 1



Miyuki Delica 11/0 DB1495 - Opaque Pink Champagne x8g
Cod. : DB-1495
Quantità : 1



Miyuki Delica Duracoat 11/0 DB2181 - Alabaster S/L Dyed Hydrangea x8g
Cod. : DB-2181
Quantità : 1

Il risultato

