

GRIGLIA DI TESSITURA DI PIANTE VERDI DI ANTHURIUM IN MIUYKI DELICAS 11/0

Da : Perles & Co



Intermedio



5h

Come tessere una pianta in Peyote?

Oggi è Audrey aka Grey Chi ti offre la sua griglia di tessitura Anthurium Clarinervium in perle Miyuki Delicas 11/0.

Secondo vincitore della nostra sfida "Weave your green plant", trova il suo mondo sulla [sua pagina Instagram](#) e sul suo blog "[Le nostre piccole idee](#)" con molti tutorial da realizzare: tessitura di perle, recupero fai-da-te o gioielli.

E andiamo per il tutorial!

Audrey ha realizzato la tessitura di peyote in 2 intrecci:

Prima tessitura: la coppa (ricordarsi di non conservare i fili alla fine della tessitura), iniziando dalla fila più lunga per evitare aumenti.

Seconda tessitura: la pianta!

Elenco di perle:

Per la coppa:

- [DB-0203](#)
- [DB-0066](#) (esaurito per il momento quindi essere sostituito da [DB-0201](#))
- [DB-2142](#)
- [DB-0410](#)

Per la pianta:

- [DB-0724](#)
- [DB-2381](#)
- [DB-2123](#)
- [DB-0732](#)
- [DB-1516](#)

Il consiglio di Audrey: la tessitura è stata fatta con due fili diversi, la coppa con un filo d'oro e la pianta con un filo verde, effetto wow garantito!

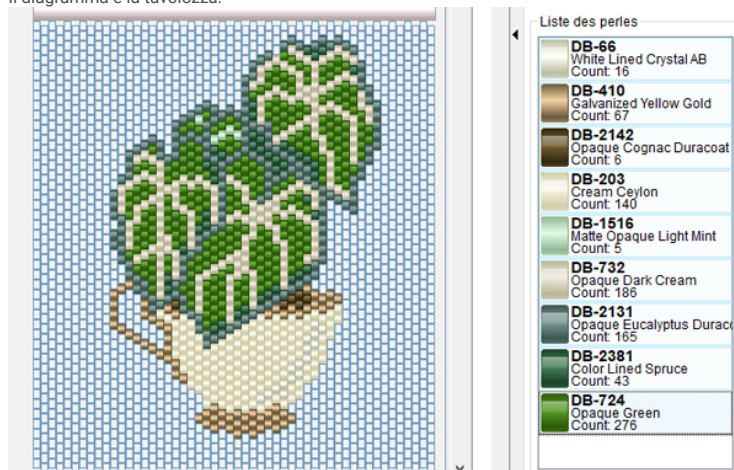
Dopo aver effettuato i due intrecci, unisci i 2 intrecci con il filo d'oro della coppa.

Per terminare, fai risalire i fili della tazza con la stessa perla e crea il manico della tazza usando 2 aghi che vengono fatti passare sui lati opposti di ogni perla (come per iniziare una tessitura brickstich)

Le piccole parole di Audrey:

- Fare due intrecci non si aggroviglia con i colori delle perle
- La tessitura dell'anturio in laterizio è del tutto possibile

Il diagramma e la tavolozza:



Il diagramma della tazza:



Il diagramma dell'impianto:



E ora tocca a te giocare! Mostraci il risultato sui social network taggandoci [sul nostro account Instagram](#) o direttamente sulla [nostra pagina Facebook](#).

Che materiale usare per Griglia di tessitura di piante verdi di Anthurium in Miyuki Delicas 11/0 ?

MATERIALE




Miyuki Delica 11/0 DB0066 - White Lined Crystal AB
Cod. : DB-0066
Quantità : 1



Miyuki Delica 11/0 DB0203 - Cream Ceylon
Cod. : DB-0203
Quantità : 1




Miyuki Delica 11/0 DB0410 - Galvanized Yellow Gold
Cod. : DB-0410
Quantità : 1



Miyuki Delica 11/0 DB0724 - Opaque Green x 8g
Cod. : DB-0724
Quantità : 1




Miyuki Delica 11/0 DB0732 - Opaque Dark Cream x8g
Cod. : DB-0732
Quantità : 1




Miyuki Delica 11/0 DB1516 - Mat Opaque Light Mint
Cod. : DB-1516
Quantità : 1



Miyuki Delica 11/0 DB2123 - Duracoat Opaque Fennel x 8g
Cod. : DB-2123
Quantità : 1



Miyuki Delica 11/0 DB2142 - Duracoat Opaque Cognac
Cod. : DB-2142
Quantità : 1



Miyuki Delica 11/0 DB2381 - Inside Dyed color Fancy Spruce x8g
Cod. : DB-2381
Quantità : 1



Miyuki Nylon Beading thread B 0.25 mm Gold x50 m
Cod. : UFC-497
Quantità : 1



Miyuki Nylon Beading thread B 0.25 mm Peridot x50 m
Cod. : UFC-508
Quantità : 1

Il risultato