

## BRACCIALE SEMI TURCHESE E CREMA MIYUKI 11/0 PONDO STITCH TECNICA

Da : *Glice Gerfault*



Avanzato



0 minuti

*Come si realizza un braccialetto a punto Pondo?*

*Come realizzare un braccialetto Pondo Stitch?*

Hmm profuma di buona estate da queste parti, il color crema di turchese, blu, oro, tutto ciò che ci ricorda la spiaggia ... e la Grecia! Non ci resta che affrettarci a mettere le dita dei piedi nella sabbia calda e nel mare salato.

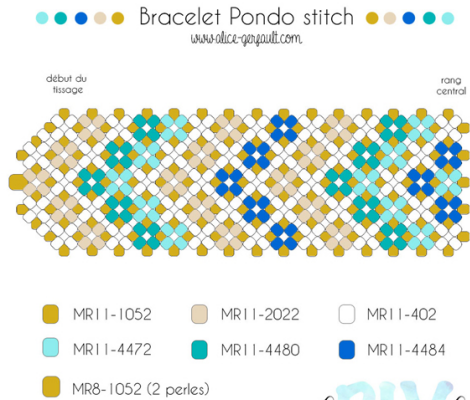
E la sera, aperitivo e tapas, un bel vestito, pelle abbronzata e ovviamente questo grazioso bracciale in Miyuki rockery 11/0 effetto wow garantito!

Ed è Alice Gerfault che ha realizzato questo video tutorial, la trova sul [suo account Instagram](#) e trova [molti bricolage sul suo blog](#).

Per darti un piccolo aiuto abbiamo scritto [una scheda tecnica per imparare tutto su Pondo Stitch](#), abbiamo persino preparato una piccola parte storica per tornare alle origini di questa tecnica.

Vuoi personalizzare il tuo braccialetto? Non esitare a fare un giro sui [nostri missili Miyuki 11/0](#) (o altre dimensioni), ti offriamo una base ma non dimenticare mai di far parlare la tua immaginazione e di adattare ciascuno dei nostri tutorial ai tuoi desideri e ai tuoi armadio.

Per aiutarti, trova sotto il diagramma di Alice Gerfault per realizzare il bracciale con la tavolozza dei colori in modo da non confondere:



alice gerfault

Ed ecco il risultato, canone vero ?!



E ora tocca a te giocare, condividere il risultato sui social network - [sulla nostra pagina Facebook](#) - [sulla nostra pagina Instagram](#).

*Che materiale usare per Bracciale semi turchese e crema Miyuki 11/0 Pondo Stitch tecnica ?*

## MATERIALE



Anellini aperti rotondi 5x0.8 mm Dorato con oro fino x25  
Cod. : ACC-560  
Quantità : 1



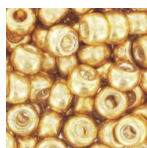
Cymbal - Terminale per Rocaille Miyuki 8/0 6 mm Alona Dorato con oro fino x1  
Cod. : ACT-658  
Quantità : 2



Catena di estensione mm60 dorato con oro fino  
Cod. : FRM-074  
Quantità : 1



Chiusure moschettone con anellino aperto 11 mm Dorato con oro fino x1  
Cod. : FRM-947  
Quantità : 1



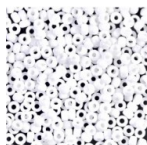
Rocaille Miyuki 8/0 1052 - Galvanized Gold x8g  
Cod. : MR08/1052  
Quantità : 1




Rocaille Miyuki 11/0 1052 - Galvanized Gold  
Cod. : MR11/1052  
Quantità : 1




Rocaille Miyuki 11/0 2022 - Opaque Antique Beige Mat  
Cod. : MR11/2022  
Quantità : 1




Rocaille Miyuki 11/0 402 - Opaque White  
Cod. : MR11/402  
Quantità : 1



Rocaille Miyuki Duracoat 11/0 4472 - Opaque Catalina x8g  
Cod. : MR11/4472  
Quantità : 1



Rocaille Miyuki Duracoat 11/0 4480 - Opaque Underwater Blue x8g  
Cod. : MR11/4480  
Quantità : 1



Rocaille Miyuki Duracoat 11/0 4484 - Opaque Delphinium x8g  
Cod. : MR11/4484  
Quantità : 1



Aghi per Miyuki extrafini x6  
Cod. : OAC-162  
Quantità : 1



Pinza per bijoux Xuron 450 per un lavoro preciso e di qualità x1  
Cod. : OTL-845  
Quantità : 1



Tronchesina Flush cutter Eco  
Cod. : OUTIL-472  
Quantità : 1



Miyuki Nylon Beading thread B 0.25 mm Gold x50 m  
Cod. : UFC-497  
Quantità : 1



*Il risultato*

