

ORECCHINI MARMO IN PASTA POLIMERICA

Da : Karine Barrera



Intermedio



3h




Per eseguire questo tutorial è necessario innanzitutto seguire la procedura dettagliata della scheda tecnica per [imparare a creare un effetto marmo bianco in argilla polimerica](#) .

Step 1:

Taglia una o più fette dal blocco d'imitazione in marmo e mettile su un sottile foglio di [argilla polimerica bianca](#) .

Passare il [rullo](#) per espellere l'aria o passare il piatto sull'incavo più largo della [macchina per l'impasto](#) .



Passaggio 2:


Tagliare con una lama 2 rettangoli di 1,5 cm di larghezza e 3,5 cm di lunghezza.

Cuocere a 110 ° per 30 minuti.

Fori i tuoi rettangoli con il [mandrino a mano in](#) alto e in basso.

Carteggia i tuoi rettangoli con abrasivo a grana 1000 sotto acqua saponata e lucidalo con micro-maglie.





Passaggio 3:

Passa un anello grande attraverso ogni pompon, collegalo al rettangolo. (Per aiutarti: [come aprire un anello aperto?](#))


Infilare la perla nera sull'unghia a testa tonda e riformare un anello sull'altro lato. (Per aiutarti: [come formare un cappio su un chiodo?](#)


Puoi anche usare una [pinza speciale per formare un cappio](#))

Attacca solo un lato di un piccolo anello e appendilo su quello più grande che ora deve essere passato attraverso il foro nella parte superiore del rettangolo.

Collegare il supporto dell'orecchino all'asta con la perla.







Ci piace vedere cosa fai grazie ai tutorial offerti su Perles & Co. Quindi non esitare a inviarci le foto delle tue creazioni sulla nostra pagina Facebook .



Che materiale usare per Orecchini marmo in pasta polimerica ?

MATERIALE



Anellini aperti 7x1 mm - Fabbricazione europea - Dorato con oro fino x50

Cod. : ACC-372

Quantità : 1



Ganci per orecchini rombi mm. 16 colore light gold x2

Cod. : BO-566

Quantità : 1



Pasta per modellare Fimo Soft gr. 57 Bianco (n°0)

Cod. : FIMO-000

Quantità : 1



Anellini apertimm. 5x0.7 in Gold filled x10

Cod. : GLD-001

Quantità : 1



Chiodino ad occhiello mm. 25.4x0,5 in Gold filled x10

Cod. : GLD-013

Quantità : 1



Pompon in lana 27-30 mm Nero x1

Cod. : LCD-209

Quantità : 2



Mandrin à main - Outil de perçage manuel pour modelage et polymère x1

Cod. : OTL-775

Quantità : 1



Assortimento di carte abrasive secche e umide Sculpey x8

Cod. : OUT-110

Quantità : 1



Set di spugnette abrasive Micro-Mesh x9

Cod. : OUTIL-334

Quantità : 1



Acrylique High Viscosity Pébéo Studio Bianco titano x 100ml

Cod. : PEINT-214

Quantità : 1





Acrylique High Viscosity Pébéo Studio Nero di Marte x 100ml
Cod. : PEINT-215
Quantità : 1



Perline Onice Nero mm. 6 x15
Cod. : SP-105
Quantità : 1



Il risultato

