

## BRACCIALETTI MIYUKI PICCOLI TUTO IN PUNTE SPECIALI DI TESSITURA PEYOTE

Da : Tiffanie Perles & Co



Facile



3h

Forse conoscete già i nostri consigli per la tessitura Perles and Co? Li abbiamo rilasciati in ottone, argento 925 e ultimamente in oro placcato. Oggi offriamo un terzo modello con un ritaglio a stella e una versione più piccola per i 3 modelli già esistenti in 18 mm. Puoi attaccare questi suggerimenti alle trame Miyuki in uno strano Peyote a 7 file e creare braccialetti più sottili da impilare con altre trame o braccialetti rigidi.




Questi suggerimenti sono progettati internamente da Perles and Co e sono disponibili solo sul nostro sito. Ti permettono di fare una bella rifinitura e di personalizzare ancora di più i tuoi braccialetti. In questo video ti presentiamo i diversi modelli e rispondiamo a varie domande che ci fai spesso sui braccialetti Peyote e su questi suggerimenti.

- Posso usare una griglia per tessitura a telaio per la tessitura del peyote? Sfortunatamente no. Le perle non sono posizionate allo stesso modo su una tessitura Peyote con un ago e una tessitura su telaio. Non possiamo quindi utilizzare le griglie di tessitura da una tecnica all'altra ed è molto spesso più facile ricominciare da una nuova griglia piuttosto che provare a modificare la griglia esistente per un'altra tessitura. Abbiamo tabelle di tessitura [in bianco da stampare disponibili](#) per te qui.
- Posso usare questi suggerimenti per tessere su un telaio? Per lo stesso motivo di cui sopra, le perle non sono posizionate allo stesso modo, quindi anche l'angolo all'estremità del braccialetto non è lo stesso. L'angolo di queste punte non si adatta all'angolo di tessitura su un telaio. Per la tessitura su un telaio, preferisci le punte di tessitura dritte.
- Posso usare questi suggerimenti con la tessitura a punto mattoni? Anche se la tecnica di tessitura è diversa, la posizione delle perline è la stessa, quindi puoi utilizzare questi suggerimenti per la tessitura a punto mattoni.
- Come aggancio il mio braccialetto a questi cappucci terminali? Guarda il video dal minuto 6:45.
- Come allungare una griglia di tessitura? Tutto quello che devi fare è duplicare un motivo dalla griglia o aggiungere galloni di perline Miyuki. Per renderlo più corto, regola le perline sul diagramma stampato per facilità. Prova e misura il tuo braccialetto regolarmente per regolare la lunghezza della trama. Per avere il numero di perline da aggiungere in relazione alla lunghezza mancante, dividere la lunghezza mancante in mm per 1,6 mm (larghezza della delicas 11/0). Esempio per 2 cm:  $20 / 1,6 = 12,5$  Ci vorranno quindi da 12 a 13 delicas 11/0 per fare una trama di 2 cm.

E poiché questi suggerimenti non vengono mai da soli, ecco una griglia di tessitura Miyuki gratuita e il suo adattamento per poterla utilizzare per i 3 modelli di tua scelta!



Mezzi diagrammi da stampare in grande:



Non esitate a mostrare le vostre creazioni sulla nostra pagina Facebook, nel gruppo Super club dei clienti di Perles & Co o su Instagram citandoci con @perlesandco o con #perlesandco.

## Che materiale usare per Braccialetti Miyuki piccoli Tuto in punte speciali di tessitura Peyote ?

### MATERIALE



Anelli aperti mm. 4x0.4 Acciaio inossidabile Dorato 316L x10  
Cod. : ACC-775  
Quantità : 1



Terminali per tessitura di perline rocailles/Delica Perles&co 9mm Dorato oro fino  
Cod. : ACT-744  
Quantità : 2




Terminali per tessitura di perline rocailles/Delica Perles&co 9mm Dorato oro fino  
Cod. : ACT-746  
Quantità : 2



Terminali per tessitura di perline rocailles/Delica Perles&co 9mm Dorato oro fino  
Cod. : ACT-747  
Quantità : 2



Miyuki Delica 11/0 DB0042 - Gold Silver Lined  
Cod. : DB-0042  
Quantità : 1




Miyuki Delica 11/0 DB0200 -Opaco White  
Cod. : DB-0200  
Quantità : 1



Miyuki Delica Duracoat 11/0 DB2104 - Opaque Kumquat x8g  
Cod. : DB-2104  
Quantità : 1



Miyuki Delica Duracoat 11/0 DB2113 - Opaque Lychee x8g  
Cod. : DB-2113  
Quantità : 1



Miyuki Delica Duracoat 11/0 DB2173 - Alabaster S/L Dyed Lt Watermelon x8g  
Cod. : DB-2173  
Quantità : 1



Chiusura 7 mm con catenina d'estensione Dorato con oro finox1  
Cod. : FRM-799  
Quantità : 1



Aghi per Miyuki extrafini x6  
Cod. : OAC-162  
Quantità : 1




Nappina simil-cotone per creazioni DIY 10 mm rosso attacco dorato x1  
Cod. : POM-046  
Quantità : 1



Distanziatore rettangolo 2 anelli 10x8mm Argento 925 Placcato oro imit Corniola x1  
Cod. : SSU-074  
Quantità : 1



Miyuki Nylon Beading thread B 0.25 mm Gold x50 m  
Cod. : UFC-497  
Quantità : 1



Miyuki Nylon Beading thread B 0.25 mm Pink x50 m  
Cod. : UFC-499  
Quantità : 1

*Il risultato*