

## STRANO BRACCIALETTO DI PERLINE DI PEYOTE CON MOTIVO A LIMONI

Da : LiliGzalée



Intermedio



5h

Tutorial: creare un braccialetto intrecciato di perle Miyuki 11/0?


Oggi la nostra partner Lili Azalée condivide con voi il suo tutorial per realizzare un bel braccialetto con motivo a limone nella tessitura di perle Miyuki Délicates 11/0. Non esitate a dare un'occhiata al suo [account Instagram](#) per scoprire il suo universo creativo e vedere le sue piccole meraviglie intrecciate, non rimarrete delusi.

Per gli appassionati della tessitura di perle, sospettiamo che la strana tecnica del peyote non abbia segreti per te, e per i principianti, non preoccuparti, la nostra scheda tecnica: [come realizzare una strana trama di peyote](#) è qui per darti una spinta.

Pssst, hai visto i nostri ultimi [suggerimenti per la tessitura esclusivi Perles & Co introdotti](#) ? Di tutte le dimensioni, forme e colori, ce n'è per tutti i gusti.

Prima di iniziare, ecco il diagramma e la tavolozza dei colori di cui avrai bisogno per tessere questo adorabile braccialetto.

*Suggerimento: per adattare le dimensioni del braccialetto al polso, è consigliabile iniziare a tessere dal centro del diagramma.*



<p>Perles A DB-1497 Opaque Light Sky Blue Quantité 406</p>	<p>Perles B DB-374 Matte Metallic Seafoam Green Quantité 68</p>	<p>Perles C DB-2131 Opaque Eucalyptus Duracoat Quantité 61</p>
<p>Perles D DB-2127 Opaque Spruce Quantité 66</p>	<p>Perles E DB-175 Transparent Emerald AB Quantité 84</p>	<p>Perles F DB-1776 White Lined Yellow AB Quantité 47</p>
<p>Perles G DB-351 Matte White Quantité 70</p>	<p>Perles H DB-160 Opaque Yellow AB Quantité 169</p>	<p>Perles I DB-1832 Galvanized Gold Quantité 12</p>
<p>Perles J DB-1531 Opaque Pale Yellow Ceylon Quantité 28</p>		

Eccoci qui !

Le tappe :

Passaggio 1 : questo braccialetto è tessuto utilizzando la strana tecnica del peyote. Inizia tessendo il braccialetto dal centro del diagramma in modo da poter centrare il motivo e regolare le dimensioni del braccialetto al polso e durante la tessitura.

Passaggio 2 : attacca le punte di metallo dorato alla trama. Puoi prendere il filo d'oro per questo. Per chi non sa come fare, fare riferimento a questo tutorial, in cui viene spiegata la tecnica: [braccialetto Miyuki con punte di tessitura di peyote](#)

Passaggio 3 : aggiungi la catena di prolunga su un lato del braccialetto usando un anello aperto e le tue pinze (taglia la catena di estensione se necessario per adattare il braccialetto al tuo polso). Alla fine della catena aggiungere il mini pompon giallo. Dall'altro lato, attaccare il fermaglio allo stesso modo della catena sul primo lato. Ecco, il tuo braccialetto è finito! Allora, cosa ne pensate?



Non esitate a condividere con noi il risultato delle vostre creazioni postando una foto sui nostri social network: la [nostra pagina Facebook](#) e la [nostra pagina Instagram](#)

*Che materiale usare per Strano braccialetto di perline di peyote con motivo a limoni ?*

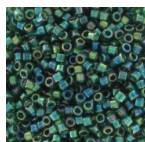
## MATERIALE




Terminali tessitura di perline rocailles Perles & co 18mm Dorato con oro fino  
Cod. : ACT-550  
Quantità : 2



Miyuki Delica 11/0 DB0160 - Opaque Yellow AB  
Cod. : DB-0160  
Quantità : 1




Miyuki Delica 11/0 DB0175 - Transparent Emerald AB  
Cod. : DB-0175  
Quantità : 1



Miyuki Delica 11/0 DB0351 - Mat Opaque White  
Cod. : DB-0351  
Quantità : 1



Miyuki Delica 11/0 DB0374 - Mat Opaque Sea Foam Luster  
Cod. : DB-0374  
Quantità : 1




Miyuki Delica 11/0 DB1497 - Opaque Light Sky Blue x8g  
Cod. : DB-1497  
Quantità : 1




Miyuki Delica 11/0 DB1531 - Opaque Pale Yellow Ceylon x8g  
Cod. : DB-1531  
Quantità : 1




Miyuki Delica 11/0 DB1776 - Yellow AB Lined White x8g  
Cod. : DB-1776  
Quantità : 1



Miyuki Delica Duracoat 11/0 DB1832 - Galvanized Gold  
Cod. : DB-1832  
Quantità : 1



Miyuki Delica 11/0 DB2127 - Duracoat Opaque Spruce x8g  
Cod. : DB-2127  
Quantità : 1



Miyuki Delica Duracoat 11/0 DB2131 - Opaque Eucalyptus x8g  
Cod. : DB-2131  
Quantità : 1



Chiusura 7 mm con catenina d'estensione Dorato con oro finox1  
Cod. : FRM-799  
Quantità : 1



Nappina simil-cotone per creazioni DIY 12 mm Giallo con attacco dorato x1  
Cod. : POM-049  
Quantità : 1



Miyuki Nylon Beading thread B 0.25 mm Bright Sky x50 m  
Cod. : UFC-063  
Quantità : 1



Miyuki Nylon Beading thread B 0.25 mm Gold x50 m  
Cod. : UFC-497  
Quantità : 1

*Il risultato*