

## MOTIVO VOLPE FAI DA TE BEAD TESSITURA MIYUKI

Da : Perles & Co



Avanzato



2h

*Come intrecciare le perline Miyuki?*



Foto credit: Le stelle portaciglio  
 Allora, cosa ne pensi? Sono adorabili queste volpi?  
 Qui ci sono i riferimenti perfino per la tessitura:  
 Per la volpe  
 corpo-grigio: D0-1589  
 linea-grigio di contorno + macchia intorno agli occhi: D0-0357  
 all'interno della punta orecchie e coda: D0-0200

Occhi: D0-0010  
 Fianco: D0-0306  
 Fiore: D0-1363  
 cuore del fiore: D0-1821  
 Perla volpe  
 corpo blu: D0-0367  
 Occhi: D00010  
 cuore del fiore


Linea di costume DG-0038  
 Punta della coda • camicie • completo del costume occhi DG-0200  
 Ci piace vedere quello che a raggiungere attraverso le esercitazioni offerti da Beads & Co. così, non esitate a inviarsi le foto delle tue creazioni sul nostro Facebook

## Che materiale usare per Motivo volpe Fai da te Bead Tessitura Miyuki ?


### MATERIALE




Miyuki Delica 11/0 DB0010 - Black  
Cod. : DB-0010  
Quantità : 1




Miyuki Delica 11/0 DB0200 -Opaco White  
Cod. : DB-0200  
Quantità : 1



Miyuki Delica 11/0 DB0267 - Opaque Blueberry Luster  
Cod. : DB-0267  
Quantità : 1



Miyuki Delica 11/0 DB0306 - Mat Metallic Slate x8g  
Cod. : DB-0306  
Quantità : 1



Miyuki Delica 11/0 DB0357 - Mat Opaque Pale Blue Gray  
Cod. : DB-0357  
Quantità : 1



Miyuki Delica 11/0 DB1363 - Dyed Opaque Salmon x8g  
Cod. : DB-1363  
Quantità : 1



Miyuki Delica 11/0 DB1589 - Mat Opaque Ghost Gray  
Cod. : DB-1589  
Quantità : 1



Miyuki Delica Duracoat 11/0 DB1831 - Galvanized Silver  
Cod. : DB-1831  
Quantità : 1



Miyuki Delica Duracoat 11/0 DB1851 - Galvanized Light Pewter  
Cod. : DB-1851  
Quantità : 1



Aghi per Miyuki extrafini x6  
Cod. : OAC-162  
Quantità : 1



Filo Ko mm. 0.25 Light Grey x50 m  
Cod. : UFC-720  
Quantità : 1

### *Il risultato*

