

## ORECCHINI ORECCHINI VIOLA CON PERLE SUPERDUO MINIDUO A NIDO D'APE JULIE ROMERO

Da : Julie



Avanzato



4h

Grazie a Julie Roméro, potrete creare un paio di eleganti orecchini utilizzando tutte le vostre perle preferite: Miyuki Delicas, PureCrystal Biconi, Superduo di Matubo, Honeycomb, ecc.

Si prega di notare che il colore delle perle Honeycomb mostrato in questo tutorial non è disponibile sul sito. Sugeriamo un colore equivalente nel suggerimento di prodotto qui sotto.


NB: Si prega di notare che l'elenco dei prodotti qui sotto non corrisponde completamente alla foto di presentazione. Per motivi di magazzino, alcuni prodotti di questo tutorial sono stati sostituiti da prodotti equivalenti. I fleur de lys eco dormeuses x4 in rame da 16 mm sono stati sostituiti dai fleur de lys dormeuses x2 in bronzo da 18 mm. Ci piace vedere cosa riuscite a fare con i tutorial di Perles & Co, quindi non esitate a inviarci le foto delle vostre creazioni sulla nostra pagina Facebook.

Che materiale usare per Orecchini orecchini viola con perle SuperDuo miniduo a nido d'ape Julie Romero ?

## MATERIALE



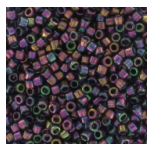
Filo Fireline nylon trecciato mm. 0.12 (6LB) Crystal x m. 45  
Cod. : BRF-116  
Quantità : 1



O Bead 4 mm Golden Mat x5g  
Cod. : CZB-185  
Quantità : 1



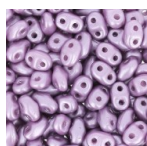
Honeycomb 6 mm Pastel White x20  
Cod. : CZB-584  
Quantità : 1



Miyuki Delica 11/0 DB0128 - Plum Gold Luster  
Cod. : DB-0128  
Quantità : 1



SuperDuo mm. 2.5x5 Tanzanite Metallic Mat x10g  
Cod. : DUO-239  
Quantità : 1



MiniDuo 2x4 mm Pastel Lilas x10g  
Cod. : DUO-322  
Quantità : 1



Aghi Pony misura 12 51 mm x6  
Cod. : OAC-1107  
Quantità : 1



Biconi PureCrystal mm. 4 Siam AB2X x50  
Cod. : TPK-493  
Quantità : 1

*Il risultato*

