

## DOPPIO PUNTO DI TESSITURA A MATTONI GRIGLIA MIYUKI ORECCHINI PENDENTI

Da : Tiffanie Perles&Co



Intermedio



8h

*Come fare orecchini doppi Brick Stitch?*


17 Se stai cercando di fare orecchini di perline con frangia, sei arrivato nel posto giusto. In questo video tutorial di tessitura di perline, vedremo come creare orecchini con la tecnica del doppio punto mattone. Non hai bisogno di un telaio per perline per questo progetto! Avrete bisogno solo di un ago da tessitura e di un filo da tessitura. Il punto Brick consiste nel creare una linea di perline come base usando il punto ladder, poi tessere le perline una ad una su questa base usando il filo che collega le perline sulla base come gancio per le nuove perline. Le perline sono poi intrecciate in un modello sfalsato e l'intreccio sembra un muro di mattoni.

Il Double Brick Stitch è una variante di questa tecnica. Invece di tessere le perline una per una, vengono tessute due per due. Non c'è niente di complicato in questo. Le due perle possono essere viste come una perla leggermente più grande. Questo può anche essere fatto come un triplo punto mattone con tre perline. Le perline utilizzate sono delicas 11/0 di Miyuki.

L'orecchino è composto da due parti: La tessitura in doppio Brick Stitch corrispondente al triangolo e le frange in perle. La tensione del filo è molto importante per questa seconda parte. Lo vedremo alla fine del video. Se le tue frange sono un po' attorcigliate alla fine, puoi passarle sotto l'acqua calda, lisciarle con le dita e poi appenderle per farle asciugare dritte.

Che materiale usare per Doppio punto di tessitura a mattoni Griglia Miyuki Orecchini pendenti ?


## MATERIALE




Miyuki Delica 11/0 DB0200 - Opaco White  
Cod. : DB-0200  
Quantità : 1




Miyuki Delica 11/0 DB0266 - Opaque Denim Blue Luster x8g  
Cod. : DB-0266  
Quantità : 1



Miyuki Delica 11/0 DB1137 - Opaque Agate Blue x 8g  
Cod. : DB-1137  
Quantità : 1



Miyuki Delica Duracoat 11/0 DB1833 - Galvanized Yellow Gold  
Cod. : DB-1833  
Quantità : 1



Miyuki Delica Duracoat 11/0 DB2144 - Opaque Dyed Cobalt x8g  
Cod. : DB-2144  
Quantità : 1



Chiodi di orecchi foglia con anello aperto 12x8 mm - dorato all'oro fino x2  
Cod. : EAR-371  
Quantità : 1



Salvafili a ferro di cavallo 0.46mm dorato con oro fino x20  
Cod. : OAC-067  
Quantità : 1



Miyuki Nylon Beading thread B 0.25 mm Dark Blue x50 m  
Cod. : UFC-509  
Quantità : 1

## MATERIALE



Aghi per Miyuki extrafini x6  
Cod. : OAC-162  
Quantità : 1



Pinza con punta curva Beadalon Econo - 12 cm x1  
Cod. : OUTIL-788  
Quantità : 1

*Il risultato*

