

BRACCIALE MIYUKI PEYOTE DOPPIA ALBA SFUMATA

Da : Tiffanie Perles & Co



Avanzato



8h

Come realizzare un braccialetto Peyote doppio?

L'armatura double peyote si differenzia dalla single peyote solo per il numero di perline. Nel Peyote Double, si intrecciano le perline a due a due invece che a una a una. Questo non cambia la tecnica. Se avete familiarità con l'intreccio Peyote dispari, non avrete difficoltà a seguire questo video tutorial. Se non conoscete ancora la tessitura Peyote, ecco alcuni video tutorial che vi aiuteranno a imparare questa tecnica di tessitura ad ago senza telaio.

- Bracciale Miyuki Peyote a coppia Blu e Argento
- Bracciale Miyuki in blu e senape Peyote
- Braccialetto Miyuki in Peyote dispari invertito con un inizio rapido di Peyote

In questo tutorial utilizzeremo i distanziatori per tessitura progettati da Perles and Co. Si tratta di piccoli distanziatori metallici da applicare alla tessitura di perline. Sono adatti alla tessitura a telaio, al punto mattone e anche al Peyote. Nel Peyote, per ottenere una linea retta di perline lungo il distanziatore, dovrete intrecciarlo in direzione opposta. I braccialetti Peyote sono solitamente intrecciati in larghezza. I bordi del bracciale sono quindi dritti e le estremità sono merlate o appuntite. In questo caso, deve essere intrecciato nel senso della lunghezza. Pertanto, i bordi saranno merlati e le estremità diritte.

Per questo braccialetto abbiamo utilizzato 8 colori di perline Miyuki delica per creare una gradazione nei colori dell'alba. Questi bellissimi colori possono essere utilizzati per creare un braccialetto o altri gioielli con i colori dell'alba. Non esitate a mostrarci il risultato sui social network taggandoci. @perlesandco su Instagram e @Perles & Co su Facebook.

Che materiale usare per Bracciale Miyuki Peyote Doppia alba sfumata ?

MATERIALE



Anellini aperti 4x0.8 mm - Fabbricazione europea - Dorato con oro fino x50
Cod. : ACC-352
Quantità : 1



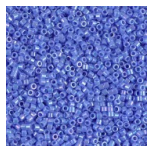
Terminale per tessitura di perline 15x4 mm Dorato con oro fino x1
Cod. : ACT-476
Quantità : 2



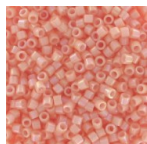
Distanziatore per Miyuki 11/0 escluso Perles & Co Ovale 23x13.5 mm Dorato oro fino
Cod. : ACT-845
Quantità : 3



Miyuki Delica 11/0 DB0083 - Transparent Pale Aqua AB
Cod. : DB-0083
Quantità : 1



Miyuki Delica 11/0 DB0167 - Opaque Medium Blue AB
Cod. : DB-0167
Quantità : 1



Miyuki Delica 11/0 DB0207 - Opaque Tea Rose Luster
Cod. : DB-0207
Quantità : 1



Miyuki Delica 11/0 DB0232 - Light Lemon Ice Ceylon x8g
Cod. : DB-0232
Quantità : 1




Miyuki Delica 11/0 DB1491 - Opaque Pale Yellow x 8g
Cod. : DB-1491
Quantità : 1



Miyuki Delica 11/0 DB1502 - Opaque Light Peach AB x8g
Cod. : DB-1502
Quantità : 1



Miyuki Delica 11/0 DB1507 - Opaque Light Sky Blue AB
Cod. : DB-1507
Quantità : 1



Miyuki Delica 11/0 DB1577 - Opaque Agate Blue AB
Cod. : DB-1577
Quantità : 1



Ciondolo rotondo - Motivo floreale - 11 mm -dorato con oro fino x1
Cod. : ETA-604
Quantità : 1



Chiusure moschettone con anellino aperto 11 mm Dorato con oro fino x1
Cod. : FRM-947
Quantità : 1



Strass da incollare PureCrystal mm. 4 Crystal x36
Cod. : STR-152
Quantità : 1



Miyuki Dura-Line fil nylon intrecciato 0.15 mm Crystal x20 m
Cod. : UFC-068
Quantità : 1

MATERIALE



Aghi per Miyuki extrafini x6
Cod. : OAC-162
Quantità : 1



Kit de 3 pinze in una pochette Perles & Co Rosa x1
Cod. : OUT-335
Quantità : 1



Colla per gioielli Hasulith ml. 30
Cod. : OUTIL-007
Quantità : 1

Il risultato