

SCHEMA DI TESSITURA MIYUKI EX-VOTO HEART O MEXICAN BEADED HEART

Da : Tiffanie Perles&Co



Intermedio



7h

Come realizzare un cuore di perline?

Imparate passo dopo passo a intrecciare un cuore Miyuki con questo video tutorial. Questo è un modello di tessitura a cuore ex-voto o messicano. Potete indossare questo cuore con [perline delica 11/0](#) come orecchini o come spilla, a voi la scelta.

La tecnica di tessitura utilizzata è il punto Brick. Si tratta di una tecnica di tessitura ad ago, quindi non è necessario un telaio. A proposito, questo schema di tessitura non è compatibile con il telaio, poiché le perline non sono posizionate nello stesso modo. Il vantaggio del Brick Stitch è che non serve molto materiale e si può portare la tessitura ovunque nella propria borsetta. Il punto Brick è perfetto per realizzare motivi "frastagliati", cioè diversi da quadrati o rettangoli.

Cuori d'amore e Miyuki? Ecco altri tutorial che combinano le due passioni:

- Collana [con ciondolo a cuore in tessitura a punto mattone](#) di Rose Moustache
- DIY [Brickstitch tessitura cuore origami facile](#) da offrire
- [Tessitura di cuori traforata punto mattone](#)
- [Ciondoli a forma di cuore in perline miyuki](#)

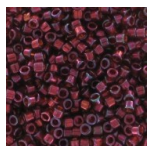
Per irrigidire la tessitura ed evitare che il cuore si attorcigli mentre lo si indossa, si possono usare diversi tipi di vernice, a seconda della destinazione della creazione. In ogni caso, applicare la vernice solo sul retro dell'intreccio per non alterare gli effetti delle perline (ad esempio, Mat, seta, ecc.). Se volete vendere, e per non avere preoccupazioni sulle norme, dovete usare un prodotto ipoallergenico come la nostra [vernice antiallergica](#) o sottoscrivere l'idea di irrigidire la tessitura. Se il gioiello è destinato a voi o a un regalo e non è a contatto con la pelle, come questi orecchini o una spilla, potete usare la vernice Diamond Glaze o [Decopatch](#). Applicare più mani, aspettando che si asciughi tra una mano e l'altra.

Che materiale usare per Schema di tessitura Miyuki Ex-voto Heart o Mexican Beaded Heart?

MATERIALE




Anellini aperti 4X0.6 mm - Fabbricazione europea - Dorato con oro fino x50
Cod. : ACC-362
Quantità : 1




Miyuki Delica 11/0 DB0120 - Dark Topaz Claret Luster
Cod. : DB-0120
Quantità : 1




Miyuki Delica 11/0 DB0723 - Opaque Red x8g
Cod. : DB-0723
Quantità : 1



Miyuki Delica 11/0 DB0828 - Mint Green Silk Satin x8g
Cod. : DB-0828
Quantità : 1



Miyuki Delica 11/0 DB1867- Dyed Rose Silk Inside AB x8g
Cod. : DB-1867
Quantità : 1



Miyuki Delica Duracoat 11/0 DB2501 - Galvanized Pale Gold x8g
Cod. : DB-2501
Quantità : 1




Orecchini perno cuore 14x12 mm -dorato oro fino x2
Cod. : EAR-908
Quantità : 1

MATERIALE



Aghi per Miyuki extrafini x6
Cod. : OAC-162
Quantità : 1



Kit de 3 Pinze per bijoux de qualité professionnelle - Pinza piatta, Pinza tonda, Tronchesina
Cod. : OTL-580
Quantità : 1



Vernice isolante antiallergenico Isoclip per bijoux x 10 ml
Cod. : TECH-034
Quantità : 1



Filo Ko mm. 0.25 Yellow x50 m
Cod. : UFC-727
Quantità : 1

Il risultato