

GRIGLIA DI TESSITURA PER BRACCIALETTI MIYUKI IN BLU SCURO E ROSA PEYOTE IMPAIR

Da : *Tiffanie Perles&Co*



Intermedio



9h

Come realizzare un bracciale miyuki?

In questo tutorial, Tiffanie vi suggerisce di realizzare un grazioso schema di braccialetto intrecciato con perline Miyuki. Questo schema di tessitura di perline fa parte del vecchio kit di tessitura miyuki con fiori di ciliegio disponibile nel 2018, in edizione limitata. Chi si fosse perso questo schema di tessitura sarà felice di ritrovarlo qui. In questo tutorial, vi suggeriamo di realizzare due versioni: una con un colore blu dominante e l'altra con un colore rosa dominante. Naturalmente, è possibile scegliere colori diversi a seconda dei propri gusti dalla nostra ampia gamma di perline Miyuki Delica 11/0. Create qualsiasi combinazione di colori di perline che vi piaccia. Poi seguite il diagramma.

Per quanto riguarda la tecnica, abbiamo già utilizzato la curiosa tecnica di tessitura peyote. Si tratta di una tecnica di tessitura ad ago che non richiede un telaio. A differenza del punto mattone, le perline sono posizionate in modo sfalsato. Abbiamo già visto l'intreccio odd peyote con questo braccialetto intrecciato di miyuki e con quest'altro braccialetto di miyuki. Se avete difficoltà a iniziare con i vostri gioielli fai da te, date un'occhiata alla nostra scheda tecnica per iniziare un braccialetto peyote dispari o al quick start peyote, uno strumento con piccole tacche che vi sarà di grande aiuto.

Questo metodo di tessitura delle perle crea un braccialetto intrecciato che termina con una punta. Non abbiamo intrecciato il braccialetto con le punte per rifinirlo. Per appendere la chiusura e la catena di estensione, abbiamo semplicemente agganciato degli anelli chiusi su ogni lato.

Non esitate a mostrare le vostre creazioni sulla nostra pagina Facebook, nel gruppo Perles & Co Customer Super Club o su Instagram taggandoci con @perlesandco o #perlesandco.

Che materiale usare per Griglia di tessitura per braccialetti Miyuki in blu scuro e rosa Peyote Impair ?


MATERIALE




Anellini aperti mm. 5x0.7 Acciaio inox Dorato 316L x10
Cod. : ACC-736
Quantità : 1



Anelli chiusi mm. 5x0.7 Acciaio inossidabile Dorato 316L x10
Cod. : ACC-852
Quantità : 1



Miyuki Delica 11/0 DB0878 - Mat Opaque Turquoise Green AB
Cod. : DB-0878
Quantità : 1



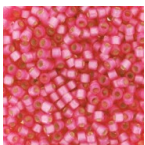
Miyuki Delica 11/0 DB1054 - Mat Metallic Plum Gold Iris
Cod. : DB-1054
Quantità : 1



Miyuki Delica 11/0 DB1500 - Opaque Bisque White AB
Cod. : DB-1500
Quantità : 1



Miyuki Delica 11/0 DB1503 - Opaque Light Salmon AB x8g
Cod. : DB-1503
Quantità : 1



Miyuki Delica Duracoat 11/0 DB2175 - Alabaster S/L Dyed Hibiscus x8g
Cod. : DB-2175
Quantità : 1



Chiusura a molla da 6mm con catena di estensione e cuore acciaio inos. dorato 316L
Cod. : INX-277
Quantità : 1



Miyuki Nylon Beading thread B 0.25 mm Light Pink x50 m
Cod. : UFC-506
Quantità : 1

MATERIALE



Aghi per Miyuki extrafini x6
Cod. : OAC-162
Quantità : 1



Kit de 3 pinze in una pochette Perles & Co Rosa x1
Cod. : OUT-335
Quantità : 1

Il risultato

