

SCHEMA DEL BRACCIALETTO DI MARION MAZO

Da : Marion Mazô



Facile



4h

Come si realizza un braccialetto con intreccio di perle?

In questo tutorial, la nostra partner Marion Mazo vi mostra uno schema esclusivo per Perles & Co per imparare a realizzare un braccialetto con intreccio di perle. Se siete appassionati di tessitura di perle miyuki, probabilmente conoscete il suo nome. Vera esperta nel suo campo, Marion propone schemi ispirati all'architettura, dall'Art Déco al Bahaus e oltre. Abbastanza facili da realizzare per i principianti, vi permetteranno di portare al polso un braccialetto Marion Mazo - che classe!

Per questo schema, Marion ha scelto un assortimento di perline Delica 11/0 colorate, perfette per questa stagione estiva. Tuttavia, potete dare libero sfogo alla vostra immaginazione e creare il vostro assortimento di colori. Sul sito abbiamo molti riferimenti di perline Miyuki Delica 11/0. Vedrete anche che non ci sono passaggi dettagliati nel tutorial, ma non preoccupatevi, abbiamo molti tutorial e schede tecniche per aiutarvi a realizzare questo braccialetto.

Se lo rifate, condividetelo con noi sui social media usando #perlesandco o menzionando @perlesandco e @marion.mazo nel vostro post. Ci piacerebbe vedere i risultati!

E per gli appassionati di braccialetti di perle, ecco molti tutorial sulla tessitura di perle da realizzare a casa.

NB: potete trovare Marion Mazo sui suoi social network e sul suo sito online, accessibile dalla sua pagina di designer, cliccando sul suo nome in alto a sinistra.

Che materiale usare per Schema del braccialetto di Marion Mazo ?

MATERIALE



Anellini aperti 3x0.6 mm - Fabbricazione europea - Dorato con oro fino x50
Cod. : ACC-347
Quantità : 1



Terminale per tessitura di perline 10 mm dorato con oro fino x1
Cod. : ACT-244
Quantità : 2



Chiusura moschettone 9 mm argento 925 dorato con oro fino x1
Cod. : ARG-820
Quantità : 1



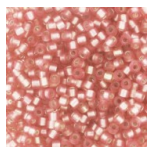
Miyuki Delica 11/0 DB0112 - Transparent Sea Foam Luster
Cod. : DB-0112
Quantità : 1




Miyuki Delica 11/0 DB0352 - Mat Opaque Cream
Cod. : DB-0352
Quantità : 1



Miyuki Delica 11/0 DB0354 - Mat Opaque Blush
Cod. : DB-0354
Quantità : 1




Miyuki Delica 11/0 DB0685 - Dyed Semi Mat SL Light Cranberry x8g
Cod. : DB-0685
Quantità : 1




Miyuki Delica 11/0 DB0749 - Transparent Grey Mat x8g
Cod. : DB-0749
Quantità : 1




Miyuki Delica 11/0 DB0762 - Mat Opaque Dark Cream
Cod. : DB-0762
Quantità : 1



Miyuki Delica 11/0 DB0828 - Mint Green Silk Satin x8g
Cod. : DB-0828
Quantità : 1




Miyuki Delica 11/0 DB1812 - Dyed Light Aqua Green Silk Satin
Cod. : DB-1812
Quantità : 1



Miyuki Delica 11/0 DB1816 - Dyed Shadow Gray Silk Satin x8g
Cod. : DB-1816
Quantità : 1



Miyuki Delica Duracoat 11/0 DB1834 - Galvanized Champagne
Cod. : DB-1834
Quantità : 1



Miyuki Delica Duracoat 11/0 DB2155 - Silver Lined Dyed Mica x8g
Cod. : DB-2155
Quantità : 1



Catena di estensione mm60 dorato con oro fino
Cod. : FRM-074
Quantità : 1

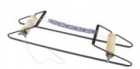


Miyuki Nylon Beading thread B 0.25 mm Blush x50 m
Cod. : UFC-496
Quantità : 1

MATERIALE



Kit de 3 pinze in una pochette Perles & Co Rosa x1
Cod. : OUT-335
Quantità : 1



Telaio per perline di metallo
Cod. : OUTIL-217
Quantità : 1

Il risultato

