

## BLU ELETTRICO BOHEMIEN SACCHETTO DI CARTA CREATIVA E PIZZO

Da : Perles & Co



Intermediario



5h




Come scegliere un trend di tasca con la carta creativa?

Come un portafoglio di tendenza?

Per questa estate, è necessario un bel sacchetto per una notte fuori. Con Marie Claude, borsa all'uncinetto questo stile bohemien con questo luminoso colore blu in modo trendy e bella treccia. Siamo sicuri che farà invidia !!


Non si conosce il Libro creativo ? Questo è un filo fatto di rafia di carta in mente, ideale per la realizzazione di accessori originali e oggetti decorativi e modelli e personalizzare i vestiti! Resistente, è molto facile da uncinetto e può anche lavorare a maglia.



FASE 1

Crochet una catena di 30 mesh e una maglia in aria per ruotare.





## FASE 2

Crochet crochet 29 prendendo il filo prima di ogni punto della catena.





### FASE 3

Crochet di 39 cm: 29 maglie e una maglia in aria per ruotare rango.





#### FASE 4

È possibile ottenere un rettangolo di 39 cm x 23 cm.

Fare una fila di punti espressi su 4 lati prendendo due filamenti insieme in ogni maglia.








#### FASE 5

Fare un lembo di 14 cm sul lato inferiore.

Chiudere il lato sinistro del corpo della maglia sacchetto slittamento





FASE 6

Posizionare i fermagli magnetici a 3cm del bordo laterale e 6 cm dal fondo (sempre WS).





STEP 7

Chiudere il secondo punto lato antiscivolo e restituire il portafoglio sul posto.







FASE 8

Fissare la seconda porzione dei fermi sul lembo della busta





PASSO 9

Tagliare circa trenta lunghi filamenti 13 cm. Passami primo filone come illustrato difficile la foto.





FASE 10

Passare i due rami del filamento nel loop di trazione e per fissare il filo.





FASE 11

Le frange sono in atto.








FASE 12

Incollare la treccia piegando le estremità di 0,5 cm.







#### FASE 13

Sono fabbricare 4 nappe pompon e fissare sulla parte superiore del sacchetto.

Il vostro portafoglio è completa.



# Che materiale usare per blu elettrico bohemien sacchetto di carta creativa e pizzo?

## MATERIALE



Gallone fantasia losanghe 18 mm Blu Marino x1m  
Cod. : FILC-232  
Quantità : 1



Uncinetto per lana mm. 6 x15 cm  
Cod. : LAINE-121  
Quantità : 1



Creative Paper Rico Design - filo di Carta Blu x 50g  
Cod. : LAINE-331  
Quantità : 3



Colla per tessuto x30ml  
Cod. : OUT-486  
Quantità : 1



Lotto di 2 chiusure magnetiche 19 mm dorato  
Cod. : SEW-666  
Quantità : 1



## Il risultato

