

ORECCHINI SOLEIL A SPINA DI PESCE

Da : SOPHIE



Intermedio



1h30

Come realizzare gli orecchini a spina di pesce?

In questo tutorial sulla tessitura di perle, la nostra partner creativa Sophie aka Elyconia, vi insegna a realizzare un bel paio di orecchini "Soleil" derivati da una forma creola. Questa creazione è stata realizzata con la tecnica della spina di pesce.

Nel video, vi accompagniamo passo dopo passo in ogni fase per darvi spiegazioni dettagliate e insegnarvi a intrecciare questa forma originale ed esclusiva. Questa tecnica inizia posizionando una fila di perle come sull'anello da 22 mm mostrato nel tutorial, poi l'applicazione della tecnica a spina di pesce inizia sulla seconda fila. Vi consiglio vivamente di seguire questo tutorial nella sua interezza, perché non avrete difficoltà a capire e a completare tutti i passaggi. Questa tecnica è rivolta a persone che hanno già realizzato alcune creazioni e hanno esperienza di tessitura di perle.

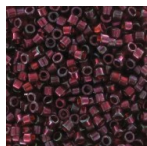
Abbiamo realizzato questi orecchini in colori caldi e festosi per l'imminente stagione invernale e festiva, ma naturalmente siete liberi di creare le vostre combinazioni di colori e di adattarle a ogni stagione o evento. Sul sito abbiamo un'ampia selezione di perle Delica. Offriamo anche due Orecchini perno. Il perno martellato è stato aggiunto di default nell'elenco dei materiali per uno stile più sofisticato. Ma se preferite il perno rotondo, potete trovarlo in una variante. Non esitate a dare un'occhiata agli altri Orecchini perno in acciaio inossidabile, abbiamo una vasta gamma sul sito.

Se riproducete questo tutorial, non esitate a condividere i vostri gioielli sui social network taggando il nostro account Instagram, il nostro account TikTok o la nostra pagina Facebook. Ci piace vedere cosa riuscite a fare!

NB: La riproduzione di questo tutorial è autorizzata solo per uso personale. È vietata la riproduzione di questo tutorial per scopi commerciali.

Che materiale usare per Orecchini Soleil a spina di pesce ?

MATERIALE




Miyuki Delica 11/0 DB0105 - Garnet Gold Luster
Cod. : DB-0105
Quantità : 1




Miyuki Delica 11/0 DB0362 - Mat Opaque Red Luster
Cod. : DB-0362
Quantità : 1



Miyuki Delica 11/0 DB0796 - Dyed Semi Mat Opaco Red x8g
Cod. : DB-0796
Quantità : 1



Miyuki Delica 11/0 DB2119 - Duracoat Opaque Jujube
Cod. : DB-2119
Quantità : 1



Miyuki Delica 11/0 DB2263 - Opaque Red Picasso x 8g
Cod. : DB-2263
Quantità : 1



Anello di montaggio e cerchio di tessitura 25 mm - Acciaio inox 304 dorato x1
Cod. : INX-733
Quantità : 2



Anelli aperti 4x0,6 mm - Acciaio inossidabile 316L Dorato x100
Cod. : SST-391
Quantità : 1



Orecchini ovali martellati 17x14 mm - Acciaio inossidabile dorato 304L x2
Cod. : STL-574
Quantità : 1

MATERIALE



6 aghi da cucito - Coloreyes - taglia 11 0.4x53 mm
Cod. : ACC-475
Quantità : 1



Kit de 3 Pinze per bijoux de qualité professionnelle - Pinza piatta, Pinza tonda, Tronchesina
Cod. : OTL-580
Quantità : 1



Miyuki Nylon Beading thread B 0.25 mm Semolina x50 m
Cod. : UFC-059
Quantità : 1

Il risultato

