

PENDENTE INTRECCIATO CON CUORE EX-VOTO

Da : SOPHIE



Intermedio



2h

Come si intreccia un cuore ex-voto?

In questo tutorial sulla Perla, la nostra partner creativa Sophie, alias Elyconia, vi insegna a realizzare questo bellissimo pendente a cuore ex-voto. Questa creazione è stata realizzata con la tecnica del punto mattone. Nel video, vi accompagniamo passo dopo passo in ogni fase per darvi spiegazioni dettagliate e insegnarvi a tessere questa forma e questo motivo originali ed esclusivi.

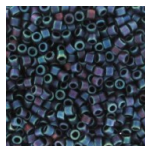
Per realizzare il pendente, potete scaricare lo schema dettagliato del motivo ex-voto in formato pdf con i colori delle perle corrispondenti. Tuttavia, vi consiglio vivamente di seguire questo tutorial nella sua interezza, soprattutto per quanto riguarda le rifiniture al tornio con le perle di semi e le perle sfaccettate, nonché i punti di attacco e i ganci per montare il pendente sulla catena. Non avrete problemi a capire e a completare tutti i passaggi, anche se siete alle prime armi con la tessitura di perline. Tuttavia, per i principianti o come promemoria, potete fare riferimento alle nostre schede tecniche per [imparare la tecnica del punto mattone](#).

Abbiamo realizzato questo ciondolo nei colori delle stagioni e nelle tonalità del viola e del blu, ma naturalmente siete liberi di creare le vostre combinazioni di colori e di adattarle a ogni stagione o evento. Sul sito abbiamo un'ampia scelta di perle [Delica](#), quindi sentitevi liberi di fare la vostra selezione. Per quanto riguarda la catena, abbiamo scelto di offrire un girocollo, ma potete anche scegliere una [catena tagliata](#) a una lunghezza maggiore se volete indossarla, ad esempio, come collana lunga. Sarà perfetta impilata con altre collane più corte.

Se riproducete questo tutorial, vi invitiamo a condividere la vostra creazione con noi sui social network menzionando @perlesandco e @elyconia nel vostro post. Ci piace vedere le vostre bellissime creazioni! Pronti, partenza, creazione!

Che materiale usare per Pendente intrecciato con cuore ex-voto ?

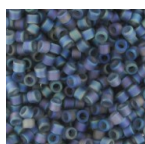
MATERIALE



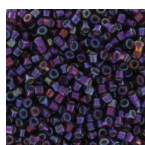
Miyuki Delica 11/0 DB0325 - Mat Metallic Blue Iris
Cod. : DB-0325
Quantità : 1




Miyuki Delica 11/0 DB0660 - Dyed Opaque Dark Orchid x8g
Cod. : DB-0660
Quantità : 1



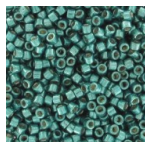
Miyuki Delica 11/0 DB0863 - Mat Transparent Gray AB x8g
Cod. : DB-0863
Quantità : 1




Miyuki Delica 11/0 DB1694 - Silver Lined Glazed Dark Cranberry AB
Cod. : DB-1694
Quantità : 1



Miyuki Delica Duracoat 11/0 DB1832 - Galvanized Gold
Cod. : DB-1832
Quantità : 1



Miyuki Delica Duracoat 11/0 DB1847 - Schiuma marina scura galvanizzata x8g
Cod. : DB-1847
Quantità : 1



Miyuki Delica Duracoat 11/0 DB2131 - Opaque Eucalyptus x8g
Cod. : DB-2131
Quantità : 1



Miyuki Delica Duracoat 11/0 DB2356 - Opaque Dyed Pale Turquoise x8g
Cod. : DB-2356
Quantità : 1



Perline a forma di cubo 2 mm - Placcate in oro x20
Cod. : ETA-308
Quantità : 1



Rocaille Miyuki Duracoat 11/0 4202 - Galvanized Gold
Cod. : MR11/4202
Quantità : 1



Perline schiacciate sfaccettate mm. 2x1.5 Light Purple Iris x35cm
Cod. : RVC-650
Quantità : 1



Anelli aperti 4x0,6 mm - Acciaio inossidabile 316L Dorato x100
Cod. : SST-391
Quantità : 1




Girocollo maglia forzata 2 mm - Acciaio inossidabile 304L dorato x46cm
Cod. : STL-149
Quantità : 1

MATERIALE



Aghi Pony misura 11 53 mm x6
Cod. : OAC-1108
Quantità : 1



Kit de 3 Pinze per bijoux de qualité professionnelle - Pinza piatta, Pinza tonda, Tronchesina
Cod. : OTL-580
Quantità : 1



Miyuki Nylon Beading thread B 0.25 mm Blush x50 m
Cod. : UFC-496
Quantità : 1

Il risultato

