

## SPILLA IN POLIMERO PAPPAGALLO

Da : Karine



Facile





2h



step 1


Stampare il modello e tagliare le diverse parti del pappagallo.



step 2

Condizionare la pasta di colore sia con macchina per la pasta o con un rullo, è necessario che i vostri piccoli piatti sono spesse. Mettere su ognuno di essi un pezzo della tua modello di carta, premere per aderire con una lama e tagliare il contorno della carta.






passaggio 3

Prendere 2 bar pasta bianca, fare una lastra sottile che sosterrà il vostro pappagallo. Il restante pasta bianca effettuare una forma piatto di una striscia corrispondente allo spessore dei pezzi colorati.






step 4

Posizionare i pezzi colorati sul piatto bianco, fissati tra ogni pezzo una spessa sottile striscia bianca.






punto 5

Set strisce bianche sull'intero contorno del pappagallo. Mettere carta da forno sulla pappagallo poi la pasta liscia tutte le connessioni che passano una mappa liscia su carta e facendo piccoli cerchi. Tagliare con il contorno lama del pappagallo. Cuocere a 120 gradi per 30 minuti.






#### passaggio 6

Fare una piccola pallina con il bianco e uno ancora più piccolo con pasta nera. Schiacciare la palla bianca con la lama e posizionare sopra la palla nera, schiacciare il tutto per ottenere uno sguardo. Mettere l'impasto su, spostare un po' indietro carta da forno per appiattire e risolvere il problema. Cuocere a 120 gradi per 30 minuti.






passaggio 7

Raschiare leggermente sotto l'acqua per il vostro pappagallo è pulito e che i margini non sono taglienti con la grana della carta 1000.  
vernice vostro pappagallo.






passo 8  
Stick il pin nella parte posteriore del pappagallo.









# Che materiale usare per Spilla in polimero pappagallo ?

## MATERIALE



Fermaglio mm. 33 dorato x1  
Cod. : ACT-596  
Quantità : 1



Pasta Cernit Number One 56gr Rosso papavero (n°428)  
Cod. : CERNIT-046  
Quantità : 1



Pasta Cernit Number One 56gr Giallo (n°700)  
Cod. : CERNIT-054  
Quantità : 1



Pasta Cernit Number One 56gr Turchese (n°280)  
Cod. : CERNIT-101  
Quantità : 1



Lacca per finitura brillante 30ml x1  
Cod. : OUT-607  
Quantità : 1



Colla per gioielli Hasulith ml. 30  
Cod. : OUTIL-007  
Quantità : 1



Pasta per modellare Premo 57gr Ultramarina (n°5562)  
Cod. : PE2-5562  
Quantità : 1



## Il risultato

