

TERRAZZO BRACCIALETTO ARGILLA POLIMERICA

Da : Karine



Facile




3h

step 1

Prendere circa 2 sbarre di una pasta di pane bianco, lavorando in un lungo rotolo, appiattirla con le dita e poi passare attraverso la macchina per la pasta con tacca di lunghezza.






step 2

Tagliare direttamente dalle fette sottili con una lama nei blocchi di pasta senza mescolarle anticipo.





passaggio 3

Strappare la punta delle dita di piccoli pezzi nelle diverse fette di colori. Posizionare i vostri piccoli pezzi su tutta la superficie della banda bianca.






step 4

Attentamente mettere il rotolo di nuovo alla pasta colorata in pasta bianca. Continuare fino a quando tutto è molto liscia.






punto 5

Posizionare la striscia sul bracciale, premere la pasta di aderire al metallo e tagliare la pasta in eccesso con la lama.






passaggio 6

Passare il rullo su tutta la superficie della pasta, lavorare in questo modo i bordi arrotondati.







passaggio 7

Fai la tua cuocere bracciale a 120 gradi per 30 minuti. È possibile sabbia con 1.000 graniglia abrasiva per pulire il bianco dei vostri gioielli se non è pulito. Questo passaggio avviene in acqua saponata. Terminate con verniciatura vostra camera.









Che materiale usare per terrazzo braccialetto argilla polimerica ?

MATERIALE



Base per bracciale jonc mezzo-tondo 9.5x70 mm ottone grezzo x1

Cod. : BRACELET-148

Quantità : 1



Pasta Cernit Translucent 56gr Ambra (n°721)

Cod. : CERNIT-006

Quantità : 1



Pasta Cernit Number One 56gr Bianco opaco (n°027)

Cod. : CERNIT-068

Quantità : 1



Pasta Cernit Number One opaque 56gr Pervinca (n°212)

Cod. : CERNIT-145

Quantità : 1



Pasta per modellare Fimo Effect gr. 57 Oro Metallic (n°11)

Cod. : FIMO-011

Quantità : 1



Cutter flexible per modellare x1

Cod. : OUT-472

Quantità : 1



Lacca per finitura brillante 30ml x1

Cod. : OUT-607

Quantità : 1



Mattarello con manico x1

Cod. : OUTIL-828

Quantità : 1



Pasta modellabile Premo Accents 57gr Graphite Pearl (n°5120)

Cod. : PE2-5120

Quantità : 1



Il risultato

