

CROCE PENDENTE AGADEZ ARGILLA POLIMERICA

Da : Karine




Facile



1h30




step 1
Prendere 2 bar in una pasta nera di pane. Lavorate l'impasto e poi passarlo nella macchina della pasta allo schermo più ampio.
Posizionare il cookie cutter sulla pasta, premere per selezionarla.



step 2
Tagliare il vostro contorno lama della croce.






passaggio 3


Prendere una taglierina del biscotto 2 cm, posizionare il centro della croce per rimuovere un giro di impasto.
Lavorare il sollievo di 4 punto premendo la lama ai bordi.





step 4
Toccare con il blocco di pigmento Izinc sulla superficie della croce. Diffondere inchiostro scansione della superficie verso il basso.






punto 5

Decorare le traverse che le stampe con piccoli punzoni circolari. 2 o 3 diversi diametri abbastanza.






passaggio 6

Prendere un ago per disegnare le linee e fare piccoli punti. Punch il vostro futuro ciondolo.






passaggio 7

Passare la pistola goffratura pochi centimetri (circa 5cm) della croce. Fai la piccola rotonda non bruciare la pasta. Questo passaggio richiede circa 2 minuti. Assicurarsi che l'inchiostro depositato più sulle dita quando si tocca la vostra camera. Trascorrete le vostre croce in forno a 120 gradi per 30 minuti. È possibile rilievo l'altro lato della vostra gioielli senza rifare dopo la cottura.






passo 8

Montate la vostra croce con un cordoncino di cuoio alla lunghezza desiderata. Avete un anello nel foro del pendente, sovrascrivendo estremità alle estremità del cavo quindi passare un anello di due lati. Posizionare un piccolo moschettone, il ciondolo è finito.







Che materiale usare per croce pendente Agadez argilla polimerica ?

MATERIALE



Cordone cuoio mm. 2 Nero x m. 2
Cod. : BRF-051
Quantità : 1



Pasta Cernit Number One 56gr Nero (n°100)
Cod. : CERNIT-051
Quantità : 1



Chiusura moschettone mm. 13 Acciaio inox x1
Cod. : FRM-339
Quantità : 1



Chiudicordoncino tondo mm. 2.2 argentato x10
Cod. : OAC-123
Quantità : 1



Anellini aperti mm. 7x1 Acciaio inox x25
Cod. : OAC-583
Quantità : 1



Set de 3 Emporte-pièces pour pâte polymère - Croix Byzantine Bohème
Cod. : OTL-172
Quantità : 1



Assortimento di 10 Mini Cutters per pasta poliomerica
Cod. : OTL-237
Quantità : 1



Cutters per modellare x 3
Cod. : OUT-471
Quantità : 1



Stampini tagliapasta tondi x3
Cod. : OUTIL-076
Quantità : 1



Pistola ad aria calda (embosser)
Cod. : OUTIL-429
Quantità : 1





Aghi di perforazione per perline in pasta polimerica x50

Cod. : OUTIL-688

Quantità : 1



Inchiostratore Aladine Pigment Izink Metal Silver (n°19120) x1

Cod. : TOOL-994

Quantità : 1



Il risultato

