

## CINGHIA TESSUTA MIYUKI CON NODO SCORREVOLE

Da : Tiffanie Perles&Co



Intermedio



2h



## Come si realizza un braccialetto intrecciato con un nodo scorrevole?

Come realizzare un braccialetto intrecciato con nodo scorrevole?

Scopri in questo video tutorial come realizzare un braccialetto Miyuki con un nodo macrame scorrevole . Trova un video più preciso su come fare un nodo macramè nella scheda tecnica " [Impara gli 11 nodi macramè di base](#) ". In questo tutorial, imparerai anche come ridurre il telaio per completare il tuo braccialetto Miyuki e molti altri suggerimenti! Abbiamo anche un tutorial video per imparare a fare aumenti e diminuzioni su un telaio: " [Rendere il tuo braccialetto di perle Miyuki Delicas in un telaio](#) ".

Il telaio utilizzato in questo tutorial corrisponde a un bracciale taglia XS / S. Se hai un polso più spesso prendi un telaio più lungo o regolabile come questo telaio: [telaio metallico largo ed estensibile per creare gioielli fai-da-te](#) , oppure segui le seguenti istruzioni:

1. Quando si monta il filo sul telaio, fare un nodo sull'unghia, lasciando 15 cm di estremità del filo.
2. Montare il primo filo sul telaio, ma invece di avvolgere il filo attorno al chiodo sull'altro lato, avvolgere il filo due volte attorno al rullo di legno prima di avvolgerlo sul chiodo, quindi continuare il montaggio.
3. Fai lo stesso su entrambi i lati del telaio per ogni nuovo filo aggiunto, quindi fai un nodo sull'unghia una volta assemblati i 6 fili.





# Che materiale usare per cinghia tessuta Miyuki con nodo scorrevole ?

## MATERIALE



Schiazzini 3 mm Dorato con oro finox100

Cod. : ACC-701

Quantità : 1



Filo C-Lon Beading Cord 0,50 mm White x m. 82

Cod. : BCO-020

Quantità : 1



Filo C-Lon Micro Cord 0.3 mm White x274m

Cod. : BCO-051


Quantità : 1



Miyuki Delica 11/0 DB0211 - Opaque Limestone Luster

Cod. : DB-0211

Quantità : 1



Miyuki Delica 11/0 DB0374 - Mat Opaque Sea Foam Luster

Cod. : DB-0374

Quantità : 1



Miyuki Delica Duracoat 11/0 DB1832 - Galvanized Gold

Cod. : DB-1832

Quantità : 1



Miyuki Delica Duracoat 11/0 DB2158- Silver Lined Dyed Clementine x8g

Cod. : DB-2158

Quantità : 1



Miyuki Delica 11/0 DB2285 - Opaque Glazed Banana Mat x8g

Cod. : DB-2285

Quantità : 1



Aghi Pony misura 12 51 mm x6

Cod. : OAC-1107

Quantità : 1



Telaio per perline di metallo

Cod. : OUTIL-217

Quantità : 1






Miyuki Nylon Beading thread B 0.25 mm White x50 m  
Cod. : UFC-493  
Quantità : 1




# Le tappe del tutorial

★ Tappa 1/3

★ Tappa 2/3



★ Tappa 3/3



## Il risultato

