

## CERCHI CON PERLINE E PIETRE PREZIOSE MONTATE SULLE UNGHIE

Da : Tiffanie Perles&Co



Facile



0 minuti

Come montare perline all'interno creolo ?

Seguire questa Facebook dal vivo di Venerdì 6 Ottobre 2017 per imparare a montare trasversalmente perline su anelli di montaggio per creare bellissimi creoli con finalità perle stock.

Mix perle di diverse dimensioni e colori. Utilizzare perle di roccia Miyuki e Preciosa , le perle gioiello di pietra o molti mini-ematite per un mix di successo!

Alcuni consigli:

- È possibile utilizzare il prodotto Dip strumento per circondare le vostre pinze con un rivestimento che limiterà i segni e graffi sulle unghie e anelli.

- Una volta che le perline infilate al chiodo e il chiodo fisso da un lato, stringere il chiodo tra le dita al bivio con l'anello e si chinò verso di sé. quindi ruotare l'asta di circa l'anello di montaggio con le dita e poi continuare a girare con una fascetta piatta. Tirare con forza in modo che lo stelo è avvolto comodamente intorno all'anello di montaggio. Fare ogni uno e mezzo a turno. Tagliare l'unghia e appiattire la fine contro l'anello.

- Posizionare i chiodi e girare i gambi nella stessa direzione per un risultato più estetico.

- Per rendere il secondo orecchino, anelli messi uno sopra l'altro per assicurarsi che le unghie sono alla stessa altezza.



Ci piace vedere quello che a raggiungere attraverso le esercitazioni offerti su Beads & Co. così, non esitate a inviarci le foto delle tue creazioni sul nostro Facebook o etichettare noi su Instagram #perlesandco.

## Che materiale usare per Cerchi con perline e pietre preziose montate sulle unghie ?

### MATERIALE



Chiodino con testa rotonda mm. 50x0,55 morbido Placcatura argento fino x10  
Cod. : ACC-085  
Quantità : 1



Base di montaggio e tessitura per la creazione di bijoux 37 mm rodiato  
Cod. : ACC-207  
Quantità : 2



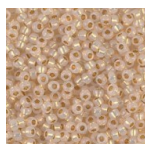
Base di montaggio e tessitura per la creazione di bijoux 37 mm dorato con oro fino  
Cod. : ACC-209  
Quantità : 2



Monachelle 17 mm argentato x4  
Cod. : BO-002  
Quantità : 1




Monachelle 17 mm dorato con oro fino x4  
Cod. : BO-006  
Quantità : 1



Rocaille Miyuki 11/0 196 - 24kt Yellow Gold Lined Opal x5g  
Cod. : MR11/196  
Quantità : 1



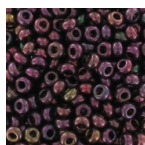
Rocaille Miyuki 11/0 2028 - Opaque Sea Foam Luster Mat  
Cod. : MR11/2028  
Quantità : 1



Rocaille Miyuki Duracoat 11/0 4202 - Galvanized Gold  
Cod. : MR11/4202  
Quantità : 1



Chiodino ad occhiello mm. 50x0.7 sottile dorato x25  
Cod. : OAC-065  
Quantità : 1



Rocailles mm. 2,5 Purple Gold Iris x20g  
Cod. : ROC-145  
Quantità : 1




Perline Lapis lazzuli mm. 4 x20  
Cod. : SP-021  
Quantità : 2




Perline Quartzo Rosa mm. 4 x20  
Cod. : SP-044  
Quantità : 1



Perline Amazonite mm. 4 x20  
Cod. : SP-110  
Quantità : 1



Perle in vetro Rep. Ceca Micro Spacers 2x3 mm Labrador x50  
Cod. : TCHE-401  
Quantità : 1



Perle in vetro Rep. Ceca Micro Spacers 2x3 mm 24 K Gold Plated x25  
Cod. : TCHE-406  
Quantità : 1



Biconi PureCrystal 5328 mm. 4 Rose Water Opal x50  
Cod. : TPK-478  
Quantità : 1

### Il risultato

