

COLLANA JUNE KHÉOPS® ARCOS® E MINOS® DI PUCA®

Da : Puca



Intermedio



3h

Come si usano le perle Khéops®, Arcos® e Minos®?

Come si realizza una collana con le perle di vetro Puca®?

Questo tutorial vi mostrerà come realizzare facilmente una collana di giugno con le perle Khéops®, Arcos® e Minos®! Basta seguire i passi dettagliati di questo tutorial, realizzato da Puca® stessa, e il gioco è fatto!

Ci piace vedere le creazioni che realizzate utilizzando i nostri tutorial come ispirazione, quindi non esitate a condividerle con noi sui nostri social network utilizzando #Perles&Co!

NB: Si prega di notare che l'elenco dei prodotti qui sotto non corrisponde completamente alla foto di presentazione. Per motivi di magazzino, alcuni prodotti di questo tutorial sono stati sostituiti da prodotti equivalenti.

Che materiale usare per Collana June Khéops® Arcos® e Minos® di Puca® ?


MATERIALE



Khéops® par Puca® 6mm Labrador x10g
Cod. : APV-887
Quantità : 2




Filo C-Lon AA mm. 0.15 White x m. 68
Cod. : C-LON-065
Quantità : 1



Arcos® di Puca® 5x10 mm Opaque White x10g
Cod. : CZB-720
Quantità : 1




Minos® di Puca® 2.5x3 mm Labrador x5g
Cod. : CZB-731
Quantità : 1



Minos® di Puca® 2.5x3 mm Opaque White x5g
Cod. : CZB-735
Quantità : 1



Moschettone da 12 mm - acciaio inossidabile 304L x1
Cod. : FRM-340
Quantità : 1



Rocaille Toho 11/0 T011RPF558 - PF Galvanized Aluminium x8g
Cod. : T011R-PF558
Quantità : 1



Rocaille Toho 15/0 T015RPF558 - PF Galvanized Aluminium
Cod. : T015R-PF558
Quantità : 1

Il risultato

