

## TESSITURA DEL MODELLO INSETTO BRICKSTITCH CON MIYUKI PERLINE PICASSO DELICAS

Da : Perles & Co



Facile



1h30




Come costruire un insetto?

Che motivo è la più bella con Miyuki Delicas perline Picasso?

Avviso a tutte le persone con Entomophobia! Sarà forse guarire tessendo questa piccola meraviglia ... alias Pauline Pauline Eline si propone di costruire un piccolo bug carino con le ultime perle effetto Miyuki Delicas Picasso . La moda è per gli insetti! Si può irrigidire il tuo tessuto di indossare una spilla o una collana montato.

Per ulteriori informazioni sulla tessitura Brick Stitch , trovare i nostri schede su perline in strumenti del sito Parte Box.

Qui è la griglia tessitura a seguire:




Ci piace vedere le vostre creazioni, quindi non esitate a inviarci le foto del vostro insetto sulla nostra pagina di Facebook o etichettare noi su Instagram con #Perlesandco!

NB: Si prega di notare che l'elenco dei prodotti di seguito non è completamente compatibile con la foto di presentazione. Per ragioni di magazzino, alcuni prodotti di questo tutorial sono stati sostituiti da equivalenti. I DB-2261 Picasso perle nere sono state sostituite da perle nere DB-0010.



# Che materiale usare per Tessitura del modello insetto brickstitch con Miyuki perline Picasso Delicas ?


## MATERIALE




Miyuki Delica 11/0 DB0010 - Black  
Cod. : DB-0010  
Quantità : 1



Miyuki Delica 11/0 DB0410 - Galvanized Yellow Gold  
Cod. : DB-0410  
Quantità : 1



Miyuki Delica 11/0 DB0459 - Galvanized Midnight Aqua  
Cod. : DB-0459  
Quantità : 1



Miyuki Delica 11/0 DB1052 - Mat Metallic Blueberry Gold Iris  
Cod. : DB-1052  
Quantità : 1



Miyuki Delica 11/0 DB2262 - Opaque Yellow Picasso x 8g  
Cod. : DB-2262  
Quantità : 1



Aghi per Miyuki extrafini x6  
Cod. : OAC-162  
Quantità : 1



Miyuki Nylon Beading thread B 0.25 mm White x50 m  
Cod. : UFC-493  
Quantità : 1



## Il risultato

