

ORECCHIE FORATE TAMPONAMENTO MIYUKI POMPOMS MEZZA LUNA

Da : Perles & Co



Facile



0 minuti

In questa esercitazione si utilizzerà il riempimento sole d'oro come il supporto per perline di tessitura Miyuki Delicas. In combinazione con la mezza luna salto questi piccoli orecchini seducono per la loro delicatezza. Scegliere tra questi 3 paia di orecchini e aggiungere le attrezzature necessarie per la loro realizzazione. L'elenco dei prodotti è in fondo alla pagina.

Orecchini orecchie blu e rabarbaro

Caratteristiche particolari:

- Ganci Ear 15 millimetri oro riempito 14 carati
- Anellini aperti ovali 3.3x2.4x0.4 mm
- cotone Mini Pompon per le creazioni 7 millimetri fai da te Navy x6
- Miyuki 11/0 Delicas DB2144 Duracoat - tinti opaco Cobalt Mat
- Miyuki 11/0 Delicas DB0352 - Matte Opaco Crema
- Miyuki 11/0 Delicas DB1016 - Metallic Gold Iris Rabarbaro

Fase 1:

Tagliare 50 cm tessitura filato. Far passare il filo attraverso uno dei fori esterni del sole intercalare e aggiungere 3 delicas perline Miyuki. Passare l'ago nel foro più centrale. Ri-interruttore al primo foro, nei branelli e nel secondo foro. Ripetere una terza volta.

Fase 2:

Entrare nel foro centrale del giustapposti e filo perline 3. Passare attraverso il foro nella stessa diagonale è vicino al bordo scheda. Torna nei due fori nelle perline.

Fase 3:

Ripetere passaggio 2 per l'altra diagonale. Per fissare il filo è sufficiente salire a bordo più volte nelle perline e i fori e tagliare il filo sul retro. È forse possibile fare un doppio nodo sulla schiena e mettere una colla punta sul nodo.

Fase 4:

Aggiungere nappe e collegare tamponamento fissandole con anelli aperti.

Orecchini blu e orecchini di turchese

Caratteristiche particolari:

- 11,5 millimetri di ganci per le orecchie oro riempito 14 carati
- Anellini aperti ovali 3.3x2.4x0.4 mm
- liscio ovale Charm 9 millimetri x6 dorato
- Miyuki 11/0 Delicas DB2144 Duracoat - tinti opaco Cobalt Mat
- Miyuki 11/0 Delicas DB0352 - Matte Opaco Crema
- Miyuki 11/0 Delicas DB0729 - opaco Turchese Verde

Questo tutorial è simile alla precedente tutorial.

Piccoli orecchini orecchini turchese

Caratteristiche particolari:

- Orecchini anello testa a sfera con 3 millimetri d'oro
- Anellini aperti ovali 3.3x2.4x0.4 mm
- liscio ovale Charm 9 millimetri x14 dorato
- Miyuki 11/0 Delicas DB0352 - Matte Opaco Crema
- Miyuki 11/0 Delicas DB0729 - opaco Turchese Verde

Questo tutorial è simile alla precedente tutorial. Basta passare il filo più volte nei due fori dell'interstrato.

Ci piace vedere quello che a raggiungere attraverso le esercitazioni offerti su Beads & Co. così, non esitate a inviarci le foto delle tue creazioni sul nostro Facebook o etichettare noi su Instagram #perlesandco.

Che materiale usare per orecchie forate tamponamento Miyuki pompoms mezza luna ?

MATERIALE



Anellini aperti ovali 3.3x2.4x0.4 mm per catena sottile dorato x1g
Cod. : ACC-186
Quantità : 1




Ganci 15 mm in Gold filled x2
Cod. : BO-155
Quantità : 1



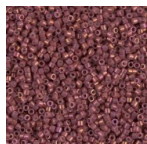
Ciondoli ovali lisci mm. 9 dorato con oro fino x10
Cod. : BR-990
Quantità : 1




Miyuki Delica 11/0 DB0352 - Mat Opaque Cream
Cod. : DB-0352
Quantità : 1




Miyuki Delica 11/0 DB0729 - Opaque Turquoise Green x8g
Cod. : DB-0729
Quantità : 1



Miyuki Delica 11/0 DB1016 - Metallic Rhubarb Gold Iris
Cod. : DB-1016
Quantità : 1



Miyuki Delica Duracoat 11/0 DB2144 - Opaque Dyed Cobalt x8g
Cod. : DB-2144
Quantità : 1



Filo Silamide A 0,20 mm Golden x36,5m
Cod. : FC-1247
Quantità : 1



Orecchini 11.5mm in Gold filled x2
Cod. : GLD-106
Quantità : 1



Distanziatore mezza luna 5 fori 13x19 mm Dorato con oro fino x1
Cod. : INTER-668
Quantità : 4



Distanziatore traforato a forma di stella 15 mm Dorato con oro fino x1
Cod. : INTER-683
Quantità : 4



Aghi per Miyuki extrafini x6
Cod. : OAC-162
Quantità : 1



Nappina simil-cotone per creazioni DIY 12 mm Blu duro con attacco dorato x1
Cod. : POM-063
Quantità : 6

Il risultato

