

## DIY BRACELET PERLES EN VERRE GROOVY TILES RULLAS ET ROCAILLES MIYUKI

De : Julie

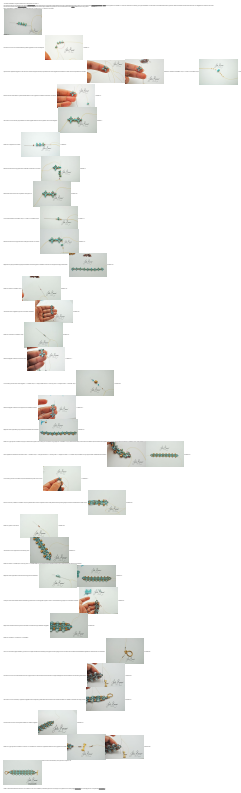


Intermedio



2h

*Come realizzare un braccialetto di perline?*



## Che materiale usare per DIY Bracelet perles en verre Groovy Tiles Rullas et Rocailles Miyuki ?

### MATERIALE



Rulla 3x5 mm Green Turquoise Travertin x10g  
Cod. : APV-370  
Quantità : 1



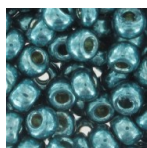
Groovy Tiles 6 mm Light Copper Mat x20  
Cod. : APV-970  
Quantità : 2




Sfaccettate mm 2 (True 2) Crystal California Gold Rush x50  
Cod. : FAC-959  
Quantità : 1



Filo Sono mm. 0.20 Naturale x100 m  
Cod. : FC-739  
Quantità : 1



Rocaille Miyuki Duracoat 8/0 4217 - Galvanized Sea Foam x8g  
Cod. : MR08/4217  
Quantità : 1



Rocaille Miyuki 15/0 1461L - Dyed Opaque Latte Luster x8g  
Cod. : MR15/1461L  
Quantità : 1



Ago John James misura 12 mm.51 x25  
Cod. : OAC-095  
Quantità : 1



Chiusura a T barra spirale mm. 10 Dorato con oro fino x1  
Cod. : TOG-333  
Quantità : 1



Biconi PureCrystal mm. 3 Turquoise AB x50  
Cod. : TPK-177  
Quantità : 1

*Il risultato*

