

ANELLO IN RESINA UV IMPIANTO INCLUSIONE LED

Da : Karine Barrera



Facile



0 minuti




Come realizzare i propri anelli?

Creare in soli 10 minuti un bellissimo anello in oro rosa con un distanziatore in cui dovremo mettere un fiore e coprire qualche goccia di resina. Abbiamo scelto di creare l'anello in oro rosa ma queste preparazioni sono disponibili in argento o oro. Sai come le resine UV? E 'molto semplice, basta avere una lampada adatta. La resina UV è catalizzata lampada UV e LED UV resina lavora con UV lampada LED, è quest'ultimo che abbiamo usato per eseguire questa esercitazione.

step 1


Facendo inclusione di fiori o foglie in resina richiede tempo di preparazione preventiva. Le vostre piante devono essere asciutte e il seguente tutorial avete bisogno di un paio di giorni per asciugare in un libro. Abbiamo bisogno di piantare appiattito perché avremo un pezzo di 2 a 3 mm di spessore tamponamenti .. ci sarà utilizzato misura 12 mm, selezionare oggetti di piccole dimensioni non rotonde traboccante.



step 2

Lavorare direttamente su una stuoia di silicone al fine di prendere successivamente le tue creazioni. Prendete la vostra bottiglia di resina, premere delicatamente e versare alcune gocce in ogni separatore. Stendere con un gambo di resina ai bordi dell'anello. Posizionare le piante in resina l'intercalare. Coprire la pianta di una seconda goccia di resina, diffonderlo ai bordi metallici.






passaggio 3

Posizionare la lampada UV LED sopra le vostre creazioni, premere restanti 3 secondi per la lampada corrente di 60 secondi, se premuto una volta rapidamente durerà 30 secondi in questo caso premere nuovamente il pulsante. Rimuovere la lampada, attendere 2 minuti per la camera per raffreddare.






step 4

Trasforma i tuoi pezzi per aggiungere una goccia di resina quel lato. Rendere di nuovo usare la lampada a LED UV 60 secondi.







punto 5

Hai bisogno di due piccoli anelli per collegare lo scheda per gli anelli del ring.














Che materiale usare per Anello in resina UV impianto inclusione LED ?

MATERIALE



Assortimento in scatola di 48 fiori secchi e spremuti - Multicolore

Cod. : DEK-168

Quantità : 1



Anellini aperti mm. 3x0.76 in Rose Gold filled x25

Cod. : GLD-084

Quantità : 1



Separatori tondi 2 anellini 12 mm Dorato oro fino rosa x4

Cod. : INT-853

Quantità : 1



Gel di resina UV LED Padico - tipo duro - Star Drop x30g

Cod. : OTL-348

Quantità : 1



Anello jonc 2 anellini in Argento 925 dorato rose placcato 3 microns

Cod. : SL-396

Quantità : 1



Mini Lampada UV LED per le creazioni DIY con la resina UV LED

Cod. : TECH-118

Quantità : 1



Le tappe del tutorial

★ Tappa 1/4



★ Tappa 2/4



★ Tappa 3/4





Il risultato

