

## ORECCHINI CORALLO FAI DA TE IN PAILLETTES DI PLASTICA IMITAZIONE HEISHI E PERLA SFACCETTATA

Da : Perles & Co




Facile



0 minuti

Come realizzare orecchini con perlettine d'imitazione Heishi e perline sfaccettate?  
L'estate è qui e tutti noi vogliamo colori che rendano pigrì in questo fai da te fai da te scopri come creare orecchini facili in pochi minuti. Con la nostra veste perline di perlettine e perline sfaccettate non esitare a variare il colore!  
Voci a fare gioielli? Siamo lieti di fare un giro nella nostra casetta degli attrezzi per passare la sera della creazione di gioielli.  
Passaggio 1:  
Metti il "Pierrelles" accartocciato su un chiodo.



Passaggio 2:  
soffiare le perlettine.



Passaggio 3:  
soffiare perline sfaccettate.



Passaggio 4:  
Chiudi l'uncino mettendo un gancio per l'orecchio.



Ripeti gli stessi passaggi per il secondo orecchino.  
Il tuo paio di orecchini è ora completo.




Ci piace vedere le tue creazioni quindi non esitare a inserirle in foto dei tuoi orecchini fai da te sulla nostra pagina Facebook o taggaci su Instagram con @Perlesandco!

*Che materiale usare per Orecchini corallo fai da te in paillettes di plastica imitazione Heishi e perla sfaccettata ?*


## MATERIALE



Chiodini con occhiello 51x0.70 mm - Dorato con oro fino x 25  
Cod. : ACC-721  
Quantità : 1



Rondelle sintetiche imitazione Heishi 6 mm Corallo x50g  
Cod. : ACR-213  
Quantità : 1



Rondelle sintetiche imitazione Heishi 6 mm Avorio x50g  
Cod. : ACR-216  
Quantità : 1



Ganci palline per orecchini mm. 18 dorato con oro fino x100  
Cod. : BO-261  
Quantità : 1



Sfaccettate mm. 4 Golden Mat x50  
Cod. : FAC-889  
Quantità : 1



Sfaccettate mm. 4 Pastel Dark Coral x50  
Cod. : FAC-931  
Quantità : 1



Zecchini sgualciti mm. 10 dorato con oro fino x6  
Cod. : MET-078  
Quantità : 1



Kit de 3 Pinze econom. per bijoux - Pinza piatta/Pinza conica/Tronchesina  
Cod. : OTL-514  
Quantità : 1

*Il risultato*

