

BRACCIALE RIGIDO FAI DA TE CIRCOLARE IN TESSITURA A PEYOTE CON PERLE MIYUKI DELICAS

Da : BijouDeRé



Intermedio




2h30

Come creare un braccialetto bangle?

Come realizzare un braccialetto intrecciato in peyote circolare?

Quando amiamo, non contiamo ... che ne dici di scoprire o riscoprire la tecnica della tessitura circolare del peyote ? Julie aka BijouDeRé ci offre una griglia per realizzare un sublime bracciale fai-da-te intrecciato con perline di vetro Miyuki Delicas dopo il tutorial del braccialetto braccialetto Emjy. Inizi a tessere, non farti prendere dal panico, impara le basi della tessitura delle perle nel nostro strumento per le scatole.

Grazie a Julie per aver condiviso la sua griglia.



Puoi farlo se vuoi irrigidirlo un po' di più, passare una mano di vernice sul tornio interno.



Ci piace vedere le tue creazioni sentirci così liberi di inviarci foto del tuo bracciale bangle DIY sulla nostra pagina Facebook o di taggarci su Instagram con #Perlesandco!

Che materiale usare per Bracciale rigido fai da te circolare in tessitura a peyote con perle Miyuki Delicas ?

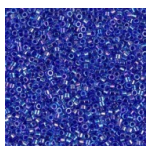
MATERIALE



Filo C-Lon D 0.3 mm - Gold x 71m
Cod. : C-LON-012
Quantità : 1




Miyuki Delica 11/0 DB0007 - Metallic Brown Iris
Cod. : DB-0007
Quantità : 1




Miyuki Delica 11/0 DB0063 - Cobalt Lined Sapphire AB
Cod. : DB-0063
Quantità : 1



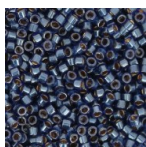
Miyuki Delica 11/0 DB0160 - Opaque Yellow AB
Cod. : DB-0160
Quantità : 1



Miyuki Delica 11/0 DB0200 -Opaco White
Cod. : DB-0200
Quantità : 1




Miyuki Delica 11/0 DB0266 - Opaque Denim Blue Luster x8g
Cod. : DB-0266
Quantità : 1




Miyuki Delica 11/0 DB0278 - Luster Lined Cobalt x8g
Cod. : DB-0278
Quantità : 1



Miyuki Delica 11/0 DB1153 - Galvanized Semi Mat Mead
Cod. : DB-1153
Quantità : 1



Miyuki Delica Duracoat 11/0 DB1832 - Galvanized Gold
Cod. : DB-1832
Quantità : 1



Aghi per Miyuki extrafini x6
Cod. : OAC-162
Quantità : 1

Il risultato

