

PERLE DI VETRO PARASOLE IN TESSITURA A MAGLIA TESSITURA MIYUKI DELICAS

Da : Perles & Co



Intermedio



2h

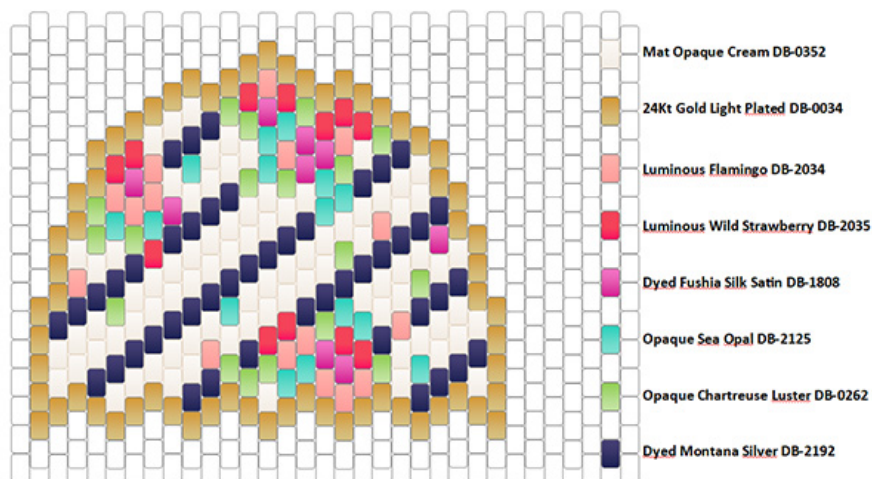
Come si realizza una spilla a ombrellino a punto mattoni?

Come fare una spilla a ombrello nella tessitura di mattoni?

Per le tue uscite, non dimenticare l'accessorio essenziale che impreziosirà i tuoi outfit! Realizza grazie a Karen alias Il mio piccolo bazar un magnifico ombrello / spilla a ombrello in tessitura a maglia di punti. Discreto e multi stagione, questo ombrellone ombrello fai da te sarà il tuo nuovo compagno. Se vuoi saperne di più sulla tessitura di punti in mattoni con perle di vetro, ti invitiamo a dare un'occhiata alle nostre informazioni pratiche sulla [tessitura di perle](#) e su [come iniziare una tessitura di punti in cotto](#) con le nostre [referenze di perle Miyuki Delicas 11/0](#).

Per conoscere tutti i segreti e il percorso di Karen, trova la sua [intervista creativa](#) senza lo strumento casella.

Grazie a Karen per aver condiviso la sua griglia e il suo tutorial.



Passaggio 1:

Intreccia l'ombrello / ombrello in base alla griglia e prendi tutti i fili.

Passaggio 2:

Spargere generosamente la parte superiore del perone (anello e 2 cm sotto). Attaccare questa parte incollata alla parte posteriore della trama, avendo cura di centrarla e lasciarla asciugare prima di fissarla.

Per una maggiore facilità nella tessitura delle perle, un [tappetino per bordatura](#) sarà molto utile.



Il tuo ombrello estivo o ombrello autunnale è ora completo!

Amiamo vedere le tue creazioni, quindi non esitare a inviarci le tue foto sulla nostra [pagina Facebook](#) o taggaci su [Instagram](#) con [#perlesandco](#) !

Che materiale usare per Perle di vetro parasole in tessitura a maglia tessitura Miyuki Delicas ?

MATERIALE




Fibula con occhiello mm. 65 dorata x1
Cod. : ACT-166
Quantità : 1



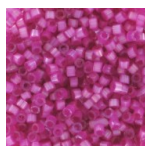
Filo C-Lon D 0.3 mm - White x 71m
Cod. : C-LON-027
Quantità : 1



Miyuki Delica 11/0 DB0203 - Cream Ceylon
Cod. : DB-0203
Quantità : 1



Miyuki Delica 11/0 DB0262 - Opaque Chartreuse Luster
Cod. : DB-0262
Quantità : 1



Miyuki Delica 11/0 DB1808 - Dyed Fuschia Silk Satin
Cod. : DB-1808
Quantità : 1



Miyuki Delica Duracoat 11/0 DB1832 - Galvanized Gold
Cod. : DB-1832
Quantità : 1



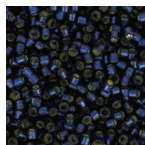
Miyuki Delica 11/0 DB2034 - Luminous Flamingo x8g
Cod. : DB-2034
Quantità : 1



Miyuki Delica 11/0 DB2035 - Luminous Wild Strawberry x8g
Cod. : DB-2035
Quantità : 1



Miyuki Delica 11/0 DB2125 - Duracoat Opaque Sea Opal x8g
Cod. : DB-2125
Quantità : 1



Miyuki Delica Duracoat 11/0 DB2192 - Dyed Montana Silver Lined x8g
Cod. : DB-2192
Quantità : 1



Aghi per Miyuki extrafini x6
Cod. : OAC-162
Quantità : 1



Colla per gioielli Hasulith ml. 30
Cod. : OUTIL-007
Quantità : 1



Quick Start Peyote 11/0 x3
Cod. : OUTIL-973
Quantità : 1

Il risultato

