

## BRACCIALE MULTIRANG LEOPARDO CON PERLE E GEMME DI LEGNO

Da : Lucie T Perles&Co




Facile



20 minuti

*Come si realizza un braccialetto a più file?*



## Che materiale usare per Bracciale multirang leopardo con perle e gemme di legno ?

### MATERIALE



Anellini aperti 6X0.8 mm - Fabbricazione europea - Dorato con oro fino x50  
Cod. : ACC-381  
Quantità : 1



Terminali da stringere 13 mm - Dorato con oro fino x4  
Cod. : ACC-532  
Quantità : 1



Filo C-Lon Beading Cord 0,50 mm Latte x m. 82  
Cod. : BCO-257  
Quantità : 1



Catena di estensione goccia -maglia rombo 60 mm -Dorato con oro fino x1  
Cod. : CLS-156  
Quantità : 1



Laccetto cuio mm. 5x2 Leopardo x30cm  
Cod. : FCR-301  
Quantità : 1



Cordone simil cuio trecciato mm. 2.5 Camello x m1  
Cod. : FCR-559  
Quantità : 1




Chiusure moschettone decorato 12 mm dorato x1  
Cod. : FRM-857  
Quantità : 1



Poussoir double pour cordon 5 mm 13x8 mm Dorato con oro fino x1  
Cod. : MTL-976  
Quantità : 2



Poussoir double pour cordon 5 mm 14.5x7 mm Dorato con oro fino x1  
Cod. : MTL-979  
Quantità : 2




Tonde in legno mm. 4 Bordeaux x165  
Cod. : PB-668  
Quantità : 1



Tonde in legno mm. 4 Naturale x165  
Cod. : PB-672  
Quantità : 1



Perle tonde mm. 4 Placcate oro Or 24 carati x50  
Cod. : RVC-278  
Quantità : 1



Cubi Miyuki mm. 4 SB4-401- Black x10g  
Cod. : SB4/401  
Quantità : 1



Perline Occhio di Tigre mm. 4 x20  
Cod. : SP-036  
Quantità : 1



Rondelle sfaccettate 5 mm dorato antico x5  
Cod. : TAL-158  
Quantità : 1

*Il risultato*