

ORECCHINI DALMATA IN POLIMERO

Da : Karine



Facile




3h



Fai una piccola tintura dalmata in pasta polimerica per creare orecchini originali con frange di pelle scamosciata.

Passaggio 1


Prendi 3 barre in un pane bianco e poi 1 barra in nero. Tagliare piccole strisce con una lama e arrotolarle sotto le dita per formare cilindri della stessa lunghezza.



Passaggio 2

Circondare ogni cilindro nero di 3 bianchi, ricostituire un bastone mettendo fianco a fianco tutti i segmenti di pasta.





Passaggio 3

Estendi il bastone un po' arrotolandolo su un supporto e taglialo in 3 estremità.
Metti fianco a fianco per fare una nuova anatra. Stringa il bastone con le mani.






Passaggio 4

Tagliare diverse fette sottili nel bastone dalmata. Allinearli e lisciare la superficie per pulire i raccordi posizionando la carta da forno sulla pasta e facendo piccoli cerchi con una carta liscia.






Passaggio 5

Metti le strisce di pasta intorno alla punta di pizzo. Lisciare il raccordo con il dito, non sovrapporre la pasta. Tagliare la pasta in eccesso con una lama. Cuocere i pezzi coperti di pasta in forno a 120 ° per 30 minuti.






Passaggio 6

Tagliare la frangia del nastro in pelle scamosciata, 4 lunghezze di 4 cm. Metti un po 'di colla nella fessura delle punte, quindi posiziona 2 lunghezze di pelle scamosciata.






Passaggio 7

Dipingi con una vernice lucida la parte ricoperta di argilla polimerica. Fai un lato e aspetta 1/2 h per fare l'altro.






Passaggio 8

Metti della colla nei fori degli orecchini e posiziona i tuoi cabochon. Aprire l'anello del supporto con un paio di pinze per passarlo nell'anello dei pezzi terminali, richiudere.





Che materiale usare per Orecchini dalmata in polimero ?

MATERIALE



Terminale per cordoncino piatto 20 mm 23x13 mm Dorato con oro fino x1

Cod. : ACT-328

Quantità : 2



Ganci per orecchini con anello porta-cabochon 4120 8x6 mm doré con oro fino x2

Cod. : BO-554

Quantità : 1



Nastro frange Ultra Suede mm. 28 Bordeaux x1,6m

Cod. : FEUTRE-159

Quantità : 1



Pasta per modellare Fimo Soft gr. 57 Bianco (n°0)

Cod. : FIMO-000

Quantità : 1



Pasta per modellare Fimo Soft gr. 57 Nero (n°9)

Cod. : FIMO-009

Quantità : 1



Lacca per finitura brillante 30ml x1

Cod. : OUT-607

Quantità : 1



Colla per gioielli Hasulith ml. 30

Cod. : OUTIL-007

Quantità : 1



Cabochon Swarovski 4120 ovale mm. 8x6 Jet

Cod. : WCB-501

Quantità : 2



Il risultato

