

BRICOLAGE FAI-DA-TE MODELLO PINGUINO CON PERLINE IN VETRO MIYUKI DELICAS

Da : Perles & Co



Intermedio




3h


Come fare un pinguino in punto di mattoni?

L'inverno sta arrivando e ci lasciamo trasportare dalla sua magia! Seguace di piccoli animali fai da te troppo carini, Elodie Aubry aka [Little Creation](#) proponiamo 2 griglie tessute a mano di pinguini a forma di francobollo per affrontare il freddo. Assemblare e intrecciare perline Miyuki Delicas e creare bellissimi francobolli in cotto fai-da-te da condividere o offrire.

In mancanza di idee per intrecciare altre ragioni? Abbiamo una lista completa di reti per [tessere perle](#). Sei nuovo di Miyuki Delicas per tessere perle? Vi invitiamo a leggere in anticipo le nostre schede tecniche come [come iniziare una tessitura a punto di mattoni](#) o [Come realizzare una tessitura a punto di mattoni con aumento e riduzione?](#) Grazie Elodie per aver condiviso queste griglie.



K	DB-1832 Galvanized Gold Duracoat Count: 212
J	DB-1510 Matte Opaque Bisque White Count: 170
F	DB-301 Matte Gunmetal Count: 39
E	DB-202 White Pearl AB Count: 8
M	DB-2129 Opaque Moody Blue Duracoat Count: 86
G	DB-310 Matte Black Count: 54
B	DB-115 Dark Topaz Gold Luster Count: 43
C	DB-200 White Count: 92
A	DB-10 Black Count: 8
L	DB-2116 Opaque Light Carnation Duracoat Count: 4
H	DB-378 Matte Metallic Brick Red Count: 31
D	DB-201 White Pearl Ceylon Count: 4
T	DB-727 Opaque Vermillion Red Count: 4



J	DB-1832 Galvanized Gold Duracoat Count: 212
I	DB-1510 Matte Opaque Bisque White Count: 170
F	DB-301 Matte Gunmetal Count: 39
E	DB-202 White Pearl AB Count: 8
L	DB-2129 Opaque Moody Blue Duracoat Count: 86
G	DB-310 Matte Black Count: 54
H	DB-753 Matte Opaque Red Count: 50
B	DB-115 Dark Topaz Gold Luster Count: 43
C	DB-200 White Count: 92
A	DB-10 Black Count: 8
K	DB-2116 Opaque Light Carnation Duracoat Count: 4
D	DB-201 White Pearl Ceylon Count: 4

Tessi questi splendidi pinguini fai-da-te usando il diagramma qui sopra e infilati tutti i fili per nasconderli.

Per non disperdere tutte le tue perle, ti consigliamo di usare un [tappeto di perline](#). Infine, per indossare questi francobolli in saltire o spilla, è possibile irrigidirlo con l'aiuto della vernice per colla in carta patinata preventivamente.



E qui, i tuoi tessuti sono finiti!


Adoriamo vedere le tue creazioni quindi non esitare a inviarci foto sulla [nostra pagina Facebook](#) o taggaci su [Instagram](#) con [#Perlesandco](#) !

Che materiale usare per Bricolage fai-da-te modello pinguino con perline in vetro Miyuki Delicas ?


MATERIALE




Miyuki Delica 11/0 DB0010 - Black
Cod. : DB-0010
Quantità : 1




Miyuki Delica 11/0 DB0115 - Dark Topaz Gold Luster
Cod. : DB-0115
Quantità : 1




Miyuki Delica 11/0 DB0200 -Opaco White
Cod. : DB-0200
Quantità : 1




Miyuki Delica 11/0 DB0201 - Opaque White Pearl Ceylon
Cod. : DB-0201
Quantità : 1




Miyuki Delica 11/0 DB0202 - White Pearl AB
Cod. : DB-0202
Quantità : 1



Miyuki Delica 11/0 DB0301 - Gunmetal Mat x8g
Cod. : DB-0301
Quantità : 1




Miyuki Delica 11/0 DB0310 - Mat Black
Cod. : DB-0310
Quantità : 1



Miyuki Delica 11/0 DB0378 - Mat Metalic Brick Red x8g
Cod. : DB-0378
Quantità : 1



Miyuki Delica 11/0 DB0727 - Opaque Vermillion Red x8g
Cod. : DB-0727
Quantità : 1



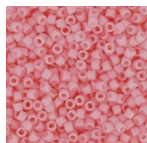
Miyuki Delica 11/0 DB0753 - Mat Opaque Red x8g
Cod. : DB-0753
Quantità : 1




Miyuki Delica 11/0 DB1510 - Opaque Bisque White Mat x8g
Cod. : DB-1510
Quantità : 1



Miyuki Delica Duracoat 11/0 DB1832 - Galvanized Gold
Cod. : DB-1832
Quantità : 1



Miyuki Delica 11/0 DB2116 - Duracoat Opaque Light Carnation x8g
Cod. : DB-2116
Quantità : 1



Miyuki Delica 11/0 DB2129 - Duracoat Opaque Moody Blue
Cod. : DB-2129
Quantità : 1



Aghi per Miyuki extrafini x6
Cod. : OAC-162
Quantità : 1



Miyuki Nylon Beading thread B 0.25 mm White x50 m
Cod. : UFC-493
Quantità : 1

Il risultato

