

## COLLANA LADY GREEN CON PAROS E PERLINE IN VETRO PURECRYSTAL DI PUCA

Da : Puca



Intermedio



2h




Che materiale usare per Collana Lady Green con Paros e perline in vetro PureCrystal di Puca ?


## MATERIALE




Filo Fireline nylon trecciato mm. 0.12 (6LB) Crystal x m. 45  
Cod. : BRF-116  
Quantità : 1



Miyuki Delica 11/0 DB1281 - Mat Transparent Lime AB x8g  
Cod. : DB-1281  
Quantità : 1



Miyuki Delica Duracoat 11/0 DB1833 - Galvanized Yellow Gold  
Cod. : DB-1833  
Quantità : 1




Miyuki Delica Duracoat 10/0 DBM1833 - Galvanized Yellow Gold x8g  
Cod. : DBM-1833  
Quantità : 1



Chiusura a gancio mm. 14 Gold filled x1  
Cod. : GLD-149  
Quantità : 1



Rocaille Miyuki 15/0 143 - Transparent Chartreuse  
Cod. : MR15/143  
Quantità : 1



Perle in vetro Paros® par Puca® 7x4mm Green Turquoise Picasso x10g  
Cod. : PLS-013  
Quantità : 1



Cabochon di vetro di Puca® 18 mm Opaque Green Turquoise Luster x 1  
Cod. : PLS-049  
Quantità : 2



Perle tonde mm. 4 Gold Mat x50  
Cod. : RVC-415  
Quantità : 1




Tonde schiacciate sfaccettate mm. 4x3 Dark Green x39cm  
Cod. : RVC-495  
Quantità : 1



Tonde schiacciate sfaccettate mm. 8x6 Peridot x40cm  
Cod. : RVC-568  
Quantità : 1



Gocce PureCrystal 6000 Emerald mm. 11x5.5 x8  
Cod. : SWK-180  
Quantità : 1



Cabochon di vetro di Puca® 25 mm Opaque Aqua Luster Bronze x 1  
Cod. : TCHE-485  
Quantità : 1



PureCrystal Crystal Mesh 40001 2 fili mm.5.3 Fern Green x5cm  
Cod. : WCH-014  
Quantità : 1

### Il risultato

